

Matematika 1

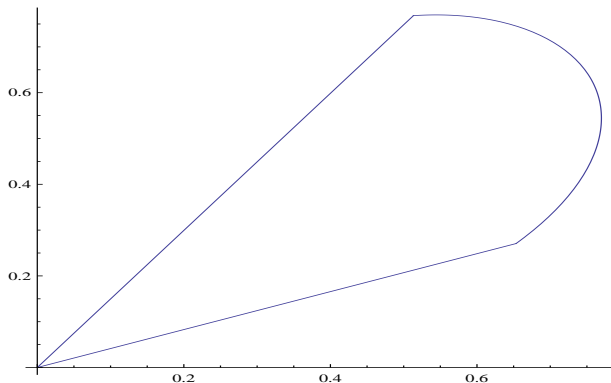
Gregor Dolinar

Fakulteta za elektrotehniko
Univerza v Ljubljani

9. januar 2014

- Ploščina izseka do krivulje v polarni obliki

Naj bo $r = r(\varphi)$ sklenjena krivulja, podana v polarni obliki za $\varphi \in [\alpha, \beta]$.



Zanima nas ploščina območja, omejenega s krivuljo $r = r(\varphi)$ in poltrakoma $\varphi = \alpha$ ter $\varphi = \beta$.

Kot od kota α do kota β razdelimo na n manjših kotov od φ_{k-1} do φ_k , pri čemer je $\varphi_0 = \alpha$ in $\varphi_n = \beta$.

Če so koti $\varphi_k - \varphi_{k-1}$ dovolj majhni, potem je $r(\varphi_{k-1}) \doteq r(\varphi_k)$ in ploščina izseka do krivulje $r = r(\varphi)$ je približno enaka ploščini krožnega izseka s polmerom $r(\varphi_k)$ in kotom $\varphi_k - \varphi_{k-1}$, torej

$$\frac{1}{2}(r(\varphi_k))^2(\varphi_k - \varphi_{k-1}).$$

Definiramo integralsko vsoto

$$\sum_{k=1}^n \frac{1}{2} (r(\varphi_k))^2 (\varphi_k - \varphi_{k-1})$$

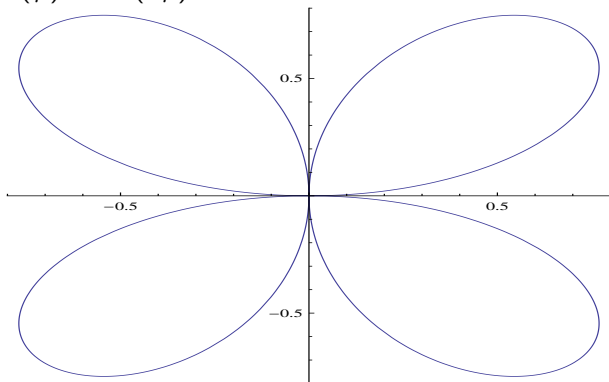
in pogledamo, koliko je limita integralskih vsot, ko gre $n \rightarrow \infty$ in $\varphi_k - \varphi_{k-1} \rightarrow 0$ za vsak k .

Če limita obstaja, potem je ploščina enaka

$$S = \frac{1}{2} \int_{\alpha}^{\beta} (r(\varphi))^2 d\varphi.$$

Primer

Izračunajmo ploščino območja, omejenega s krivuljo $r(\varphi) = \sin(2\varphi)$.



Opomba

Ker je $x = r \cos \varphi$ in $y = r \sin \varphi$, je $dx = dr \cos \varphi - r \sin \varphi d\varphi$ in $dy = dr \sin \varphi + r \cos \varphi d\varphi$.

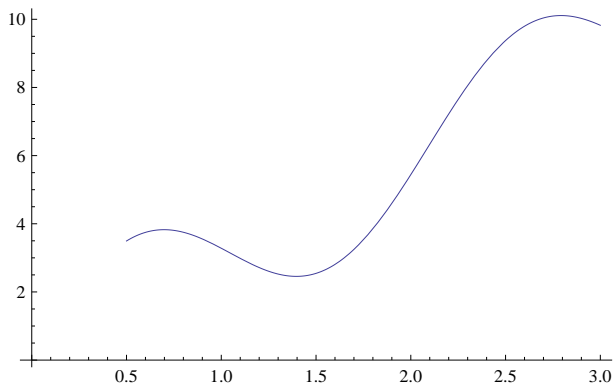
Izračunamo $x dy - y dx$ in dobimo, da je

$$\frac{1}{2}(x dy - y dx) = \frac{1}{2} r^2 d\varphi.$$

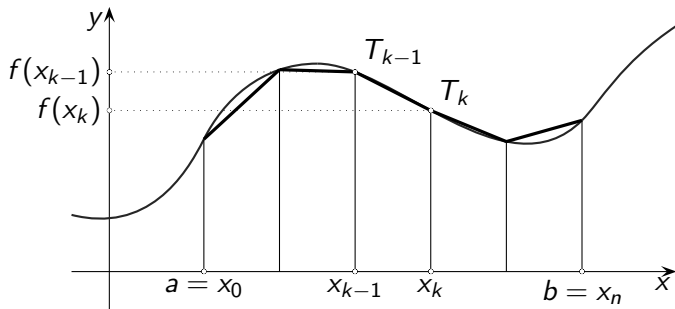
Izraz $\frac{1}{2}(x dy - y dx)$ imenujemo diferencial ploščine in je enak ploščini krivočrtnega trikotnika s koordinatami $(0, 0)$, (x, y) in $(x + dx, y + dy)$.

► Ločna dolžina krivulje

Naj bo krivulja podana z zvezno odvedljivo funkcijo $f: [a, b] \rightarrow \mathbb{R}$.



Zanima nas dolžina krivulje od točke $(a, f(a))$ do točke $(b, f(b))$. Na krivulji si izberemo točke $T_k(x_k, f(x_k))$, $k = 0, \dots, n$, pri čemer je $x_0 = a$ in $x_n = b$.



Točke povežemo z daljicami in dobimo poligonsko črto, katere dolžina je po Pitagorovem izreku enaka

$$\sum_{k=1}^n \sqrt{(x_k - x_{k-1})^2 + (f(x_k) - f(x_{k-1}))^2}.$$

Dolžina

$$\sum_{k=1}^n \sqrt{(x_k - x_{k-1})^2 + (f(x_k) - f(x_{k-1}))^2}$$

je tem boljši približek dolžine krivulje, čim krajše so razdalje med točkami T_{k-1} in T_k .

Razliko $f(x_k) - f(x_{k-1})$ s pomočjo Lagrangeovega izreka zapišemo na naslednji način

$$f(x_k) - f(x_{k-1}) = f'(\xi_k)(x_k - x_{k-1}),$$

kjer je $\xi_k \in (x_{k-1}, x_k)$.

Sledi, da je

$$\begin{aligned} & \sum_{k=1}^n \sqrt{(x_k - x_{k-1})^2 + (f(x_k) - f(x_{k-1}))^2} \\ &= \sum_{k=1}^n \sqrt{(x_k - x_{k-1})^2 + (f'(\xi_k)(x_k - x_{k-1}))^2} \\ &= \sum_{k=1}^n \sqrt{1 + (f'(\xi_k))^2} (x_k - x_{k-1}) \end{aligned}$$

Definiramo integralsko vsoto

$$\sum_{k=1}^n \sqrt{1 + (f'(\xi_k))^2} (x_k - x_{k-1})$$

in pogledamo, koliko je limita integralskih vsot, ko gre $n \rightarrow \infty$ in $x_k - x_{k-1} \rightarrow 0$ za vsak k .

Če limita obstaja, potem je dolžina krivulje enaka

$$s = \int_a^b \sqrt{1 + (f'(x))^2} dx.$$

Zapišimo $s = \int_a^x \sqrt{1 + (y'(x))^2} dx$.

Potem je $ds = \sqrt{1 + (y'(x))^2} dx$.

Zapišemo lahko $y' = \frac{dy}{dx}$, torej

$$ds^2 = dx^2 + dy^2.$$

Če je krivulja podana v parametrični obliki, torej $x = x(t)$ in $y = y(t)$, potem je

$$\left(\frac{ds}{dt}\right)^2 = \left(\frac{dx}{dt}\right)^2 + \left(\frac{dy}{dt}\right)^2,$$

oziroma

$$\dot{s}^2 = \dot{x}^2 + \dot{y}^2.$$

Ker je

$$ds = \dot{s}dt = \sqrt{\dot{x}^2 + \dot{y}^2}dt,$$

je dolžina parametrično podane krivulje enaka

$$s = \int_{\alpha}^{\beta} \sqrt{\dot{x}^2 + \dot{y}^2}dt.$$

Če pa je krivulja podana v polarni obliki $r = r(\varphi)$, potem je $x = r \cos \varphi$, $y = r \sin \varphi$ in

$$\frac{dx}{d\varphi} = r' \cos \varphi - r \sin \varphi, \quad \frac{dy}{d\varphi} = r' \sin \varphi + r \cos \varphi.$$

Sledi

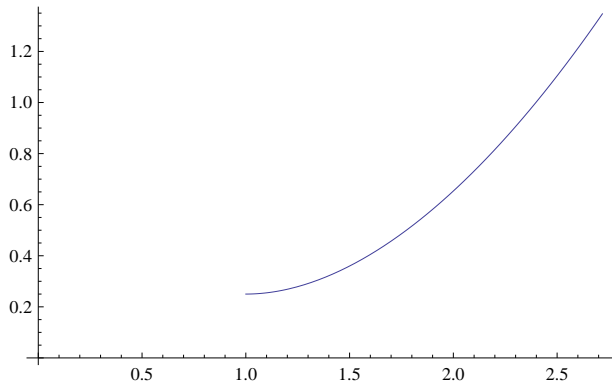
$$\sqrt{\dot{x}^2 + \dot{y}^2} dt = \sqrt{(x')^2 + (y')^2} d\varphi = \sqrt{r^2 + (r')^2} d\varphi,$$

torej

$$s = \int_{\alpha}^{\beta} \sqrt{r^2 + (r')^2} d\varphi.$$

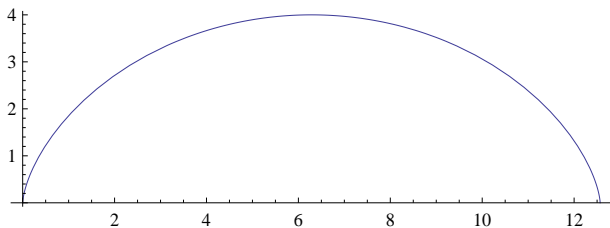
Primer

$$\frac{1}{4}x^2 - \frac{1}{2}\log x, \quad x_1 = 1, \quad x_2 = e. \quad (s = \frac{e^2+1}{4}).$$



Primer

$$x = a(t - \sin t), y = a(1 - \cos t), t_1 = 0, t_2 = 2\pi. (s = 8a).$$



Primer

$$r = a(1 - \cos \varphi), \varphi_1 = 0, \varphi_2 = 2\pi. \quad (s = 8a).$$

