

이름 (Ime in Priimek) :

Blank box for name entry with "/ 100" written inside.

학적번호 (številka indeksa) :

I. 이것은 무엇입니까? Kaj je na sliki?

[1x10=10]

보기

1.

2.

3.

4.



5.


6.

7.

8.

9.

10.



- 보기 (책) 1. () 2. ()
3. () 4. () 5. ()
6. () 7. () 8. ()
9. () 10. ()

II. 보기와 같이 아래에서 알맞은 말을 골라 () 안에 쓰세요.

[1X10=10]

Iz okvirja izberite pravilno besedo in jo vpišite v oklepaj, kot kaže primer.

보기) 영숙 씨(는) 산(에) 가요.

1. A: 주말() 뭐 하세요.

B: 집() 텔레비전() 봐요.

2. 친구() 같이 식당() 밥을 먹어요.

3. A : 어제 누구() 만났어요?

B : 한국어 선생님() 만났어요.

4. 요즈음 류블라나는 날씨() 따뜻해요.

5. 저는 한국 음악() 좋아해요.

6. 교실은 2 층() 있어요.

Word bank in a speech bubble shape containing: 은 는, 이 가, 을 를, 와 과, 에 에서

III. 보기와 같이 아래에서 알맞은 말을 골라 () 안에 쓰세요.

[2 x 5 = 10]

Iz okvirja izberite pravilno besedo in jo vprišite v oklepaj, kot kaže primer.

1. A : (보기 : 이것은, 누구의) 제 책입니다.

B : (무엇 , 무슨) 책입니까?

A : 한국어 책입니다.

2. A : (어디에서 , 여기에서) 한국어를 공부하세요?

B : 류블라나 대학교에서 공부해요.

3. A : 김 선생님은 (무엇을 , 누구를) 가르치세요?

B : 영어를 가르쳐요.

4. A : 한국은 (어제 , 오늘) 날씨가 어떻습니까?

B : 아주 좋습니다.

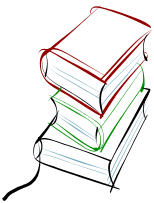
5. A : 주말에 (누구를 , 누가) 만났어요?

B : 야네즈 씨를 만났어요.

IV. 보기와 같이 그림을 보고 다음 대화를 완성하세요.

[3 x 10 = 30]

Poglejte sliko in dopolnite dvogovor.



보기 1) 가: 무엇을 읽습니까?

나: 책을 읽습니다.

보기 2) 가: 이것은 공책입니까?

나: 아니오, 공책이 아닙니다. 책입니다.

1. 가: _____.

나: 운동화를 삽니다 .




2. 가 : 이것은 오이입니까?

나 : _____.

3. 가 : 선생님은 신문을 읽습니까?

나 : _____.



4. 가 : _____ ?

나 : 아니요, 그것은 안경이 아닙니다. 선글라스입니다.

5. 가 : 연필이 있습니까?

나 : _____.



6. 가 : 오늘은 날씨가 좋습니까?

나 : _____.

7. 가 : _____ ?

나 : 아니요. 그 식당은 맛없어요.



8. 가: 선글라스가 어디에 있어요?

나: _____.

9. 가: 어제 무엇을 했어요?

나 : _____.



10. 가 : _____ ?

나 : 네, 어제는 날씨가 아주 좋았어요.

V. 무엇을 합니까? 보기와 같이 아래 그림을 보고 문장을 만드세요.

[3 x 5 = 15]

Kaj delajo? Poglejte sliko in sestavite stavek, pri tem uporabite besedo v oklepaju.

보기) 집에서 / 동생과 한국어를 공부해요. (공부하다)

1) _____ (배우다)

2) _____ (만나다)

3) _____ (듣다)

4) _____ (입다)

5) _____ (가다)

보기)

1)

2)

3)

4)

5)



