

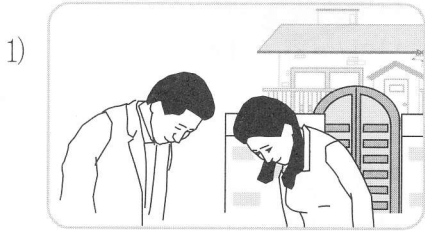
★ 인사말 ★
Greetings & useful phrases

안녕하세요?	네, 안녕하세요?
주말 잘 보내세요.	주말 잘 보내세요.
실례합니다.	어서 오세요.
잘 먹겠습니다.	잘 먹었습니다.
다녀오겠습니다.	다녀왔습니다.
축하합니다.	고맙습니다.
안녕히 가세요.	안녕히 계세요.
미안합니다.	괜찮아요(아니에요).
고맙습니다.	천만에요(아니에요).



표 현 greetings


1. 알맞은 것을 연결하십시오. Please match the picture with the correct phrase.



남 자 : 안녕하세요?
여 자 : 안녕하세요?



남 자 : 미안합니다. /



남 자 : 안녕히 가세요.
여 자 : 안녕히 계세요.



여 자 : 감사합니다. /

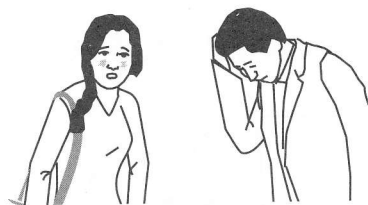
2. 알맞은 대화를 연결하십시오. Please match the question and the answer.

- 1) 안녕하세요? 이름이 뭐예요?
- 2) 어디에서 왔어요?
- 3) 만나서 반갑습니다.
- 4) 지금 어디에 살아요?

- 일본 동경에서 왔어요.
- 회기동에 살아요.
- 제 이름은 모하메드입니다.
- 네, 반갑습니다.



더 배워 봅시다 Let's learn some more.




남자 : 미안합니다. /
여자 : 괜찮아요.



여자 : 감사합니다. /
남자 : 아니에요.




남자 : 주말 잘 보내세요.
여자 : 네, 주말 잘 보내세요.



남자 : 또 만나요.
여자 : 또 만나요.



남자 : 안녕히 주무세요.
여자 : 안녕히 주무세요.



남자 : 실례합니다.
여자 : 어서 오세요.



이건 꼭 기억하세요 Let's we should remember these phrases.

- ▶ 안녕하세요?
- ▶ 감사합니다. /
- ▶ 죄송합니다. /


제 1 과

만나서 반갑습니다



들어 봅시다

잘 듣고 맞는 그림에 번호를 써 보세요.
Listen carefully and write down the number.










들어 봅시다



잘 듣고 맞는 그림에 ✓ 해 보세요.

Listen carefully and mark the correct answer with V.

1		
2		
3		
4		

듣기 음식다




무엇을 합니까? 잘 듣고 맞는 그림에 ✓ 해 보세요.

What does he do?
Listen carefully and mark the correct answer with V.


1



2



3




4



해답시다 1



친구들은 무엇을 합니까? 잘 듣고 써 보세요.
What are they doing?



1 (가)

2 ()

3 ()

4 ()

5 ()

6 ()



들어 봅시다



어디에 갑니까? 맞는 그림에 ✓해 보세요.

Where are they going? Listen carefully and mark the correct answer with V.



1




2



3



4




해 보시다 1





어디에 갑니까? 잘 듣고 맞는 그림에 ✓ 해 보세요.
Where are they going? Listen carefully and mark the correct answer with V.


1



2



3



4

