

# Listening 듣기



TRACK 12

## 1. Listen carefully, and write down the number of things that were ordered.

1) 햄버거 \_\_\_\_\_ 개

2) 오렌지 주스 \_\_\_\_\_ 잔

3) 커피 \_\_\_\_\_ 잔

4) 맥주 \_\_\_\_\_ 병

## 2. Listen carefully, and choose the correct picture that shows the items that were ordered.

1)

①



②



③



2)

①



②



③



3)

①



②



③



3. Listen to the sentences, and match each sentence with the correct picture.

1) ●

①



2) ●

②



3) ●

③



4) ●

④



⑤



Answer 1. 1) 2) 3) 1) 4) 5  
2. 1) ③ 2) ② 3) ① 3. 1) ④  
2) ② 3) ① 4) ③

# Listening 듣기



TRACK 15

1. Listen carefully, and mark O if the clerk has the item in question, and mark X if he doesn't.

1)



(            )

2)



(            )

3)



(            )

2. Listen carefully, and choose the correct price.

1)



(30,000원 40,000원)

2)



(1,000원 2,000원)

3)



(20,000원 50,000원)

3. Listen to the dialogue, and choose the correct items purchased.

1) ①



20,000원

②



30,000원

③




20,000원

2) ①



500원

②



1,500원

③




2,500원

3) ①



2,000원

②



3,000원

③



3,000원

Answer 1. 1) O 2) X 3) O 2. 1) 30,000원 (2) 2,000원 (3) 50,000원 3. 1) ① ② ③ 3) ③

# Reading & Writing 읽기와 쓰기

## 1. Read the following dialogues, and connect each dialogue with the correct picture.

1)

**A** 사과 한 개에 얼마예요?

**B** 천 원이에요.

**A** 다섯 개 주세요.

**B** 여기 있어요.

①



2)

**A** 어서 오세요.

**B** 한국어 사전 있어요?

**A** 네. 여기 있어요.

**B** 얼마예요?

②



3)

**A** 이 바지 얼마예요?

**B** 이만 오천 원이에요.

**A** 너무 비싸요. 좀 깎아 주세요.

**B** 이만 삼천 원 주세요.

③



Answer 1. 1) ② 2) ③ 3) ①

## 쇼핑



🌸 물건을 살 때 어떤 말을 자주 하세요?

얼마예요?

많이 주세요.

깎아 주세요.



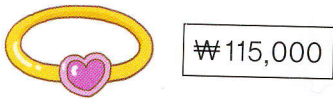
# 알아봅시다 1

수(3)

100	200	300	400	500	600	700	800	900	1000	...	10000...
백	이백	삼백	사백	오백	육백	칠백	팔백	구백	천	...	만...

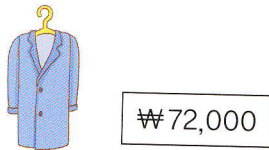
## 1. 예와 같이 가격을 말해 보세요.

예

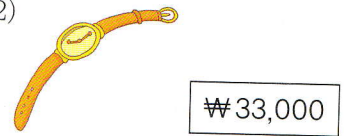


손님 : 반지는 얼마예요?  
 종업원 : 십일만 오천원이에요.


(1)



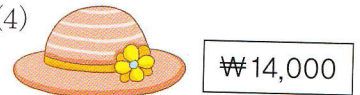
(2)



(3)



(4)

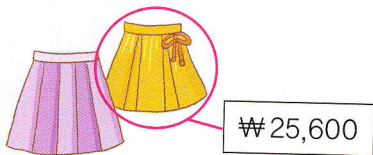


수(1)

1	2	3	4	5	6	7	8	9	10
하나	둘	셋	넷	다섯	여섯	일곱	여덟	아홉	열

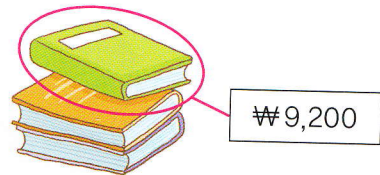
## 2. 예와 같이 개수와 가격을 써 보세요.

예




치마 2장은 5만2천5백원입니다.

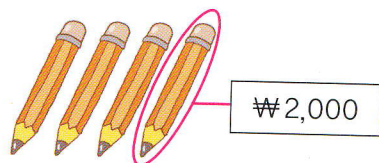
(1)



(2)



(3)



## 3. 잘 듣고 답에 V표를 하세요. 🎧

- (1) 옷 가게에 바지가 있어요? ① 예 \_\_\_\_\_ ② 아니오 \_\_\_\_\_
- (2) 노란 스웨터는 얼마예요? ① 65000원 \_\_\_\_\_ ② 32000원 \_\_\_\_\_
- ③ 85000원 \_\_\_\_\_ ④ 35000원 \_\_\_\_\_

LESSON 12



# 연습해 봅시다

## A 한양백화점



## B 서울백화점




🌸 다음과 같이 한양백화점과 서울백화점의 가격을 물어보고, 어느 백화점에서 물건을 사면 좋을 지 생각해 보세요.

- 예 A : 노란색 티셔츠는 얼마예요?  
 B : 그거요? 만육천 이백원이에요.



수 (5)

(한)개 (두)개 (세)개 (네)개 (다섯)개 (여섯)개 (일곱)개 (여덟)개 (아홉)개 (열)개




(한)개, (두)개, ……



(한)장, (두)장, ……



(한)사람, (두)사람, ……



(한)마리, (두)마리, ……



(한)권, (두)권, ……



(한)대, (두)대, ……

1. 예와 같이 물건의 개수와 가격을 생각하여 말해 보세요.

예



₩1,500

손님 : 과자는 얼마예요?

점원 : 1500원이에요.

손님 : 이거 두 개 주세요.

점원 : 모두 3000원이에요.

(1)




(2)



(3)



(4)




(5)



(6)







# 해 봅시다

## 해피 편의점



어서 오세요.

네, 있어요.

삼각김밥 있어요?

컵라면 ₩700	햄 ₩3,600	초코파이 ₩350
잼 ₩6,900	우유 ₩1,300	우유 ₩500
오렌지 ₩850	삼각김밥 ₩700	양말 ₩3,500

점원 : 어서 오세요.

손님 : 양말있어요?

점원 : 양말이요? 있어요.

손님 : 얼마예요?

점원 : 1켄레에 3,500원이에요.

손님 : 그러면 하얀색 하나, 빨간색 하나 주세요.

점원 : 모두 7,000원입니다.

위와 같이 편의점에 가서 물건을 사 보세요.

# Additional Expressions 추가 표현

## Counting units for various items



개

한 개, 두 개, 세 개, 네 개, ...




병

한 병, 두 병, 세 병, 네 병, ...



잔

한 잔, 두 잔, 세 잔, 네 잔, ...



장

한 장, 두 장, 세 장, 네 장, ...



권

한 권, 두 권, 세 권, 네 권, ...



송이

한 송이, 두 송이, 세 송이, 네 송이, ...



마리

한 마리, 두 마리, 세 마리, 네 마리, ...



벌

한 벌, 두 벌, 세 벌, 네 벌, ...



켤레

한 켤레, 두 켤레, 세 켤레, 네 켤레, ...



대

한 대, 두 대, 세 대, 네 대, ...