

V tabeli so podani podatki o prebivalstvo po statusu aktivnosti in državi rojstva v Sloveniji, 31. 12. 2004. Vir: SURS: Statistični register delovno aktivnega prebivalstva, URL: http://www.stat.si/pxweb/Dialog/varval.asp?ma=0556901S&ti=Prebivalstvo+po+statusu+aktivnosti+in+dr%9Eavi+rojstva%2C+Slovenija%2C+31%2E+12%2E+2004&path=../Database/Dem_soc/05_prebivalstvo/02_05007_stev_strukt/03_05569_soc_ekon_znac/&lang=2, 17.02.2006

	Aktivno prebivalstvo	Aktivno prebivalstvo - delovno aktivno prebivalstvo	Aktivno prebivalstvo - registrirane brezposelne osebe	Neaktivno prebivalstvo
DRŽAVE EU 25	762386	684618	77768	762189
Slovenija	754897	678032	76865	747492
Avstrija	1557	1333	224	2784
Nemčija	4489	3976	513	5990
Italija	460	415	45	3244
Francija	306	265	41	1210
Ostale članice EU 25	677	597	80	1469
DRUGE EVROPSKE DRŽA\	105460	95054	10406	78038
Bosna in Hercegovina	54644	49610	5034	25984
Hrvaška	26171	23598	2573	30850
Srbija in Črna gora	17978	15762	2216	16161
Druge evropske države	6667	6084	583	5043
NEEVROPSKE DRŽAVE	1193	1077	116	1530
Neznano	52	46	6	64

Vir: Statistični urad Republike Slovenije,
Ministrstvo za notranje zadeve - Centralni register prebivalstva,
Ministrstvo za notranje zadeve - Direktorat za upravne notranje zadeve,
Statistični register delovno aktivnega prebivalstva,
Zavod Republike Slovenije za zaposlovanje.

Razlike med podatki prebivalstvnih statistik, podatki Statističnega registra delovno aktivnega prebivalstva in Registra brezposelnih nastajajo zaradi razlik v opazovanih enotah.
Glej metodološka pojasnila.

Uporaba in objava podatkov dovoljeni le z navedbo vira.

Skupna metodološka pojasnila za področje Prebivalstvo: (seznam
HREF=<http://www.stat.si/metodoloska.asp?podrocje=5> TARGET=_blank)
povezave.

AKTIVNOST:

Aktivno prebivalstvo:

Aktivno prebivalstvo je seštevek delovno aktivnega prebivalstva in brezposelnih oseb.

Aktivno prebivalstvo - delovno aktivno prebivalstvo:

Delovno aktivno prebivalstvo po SRDAP-u in ZAP/M so zaposlene in samozaposlene osebe, ki so na podlagi pogodbe o zaposlitvi obvezno socialno zavarovane oziroma so v delovnem razmerju na območju Republike Slovenije. Delovno razmerje je lahko sklenjeno za določen ali nedoločen čas, za polni delovni čas ali delovni čas, krajši od polnega.

Aktivno prebivalstvo - registrirane brezposelne osebe:

Registrirana brezposelna oseba je oseba za katero veljajo naslednje okoliščine:

- nima redne zaposlitve ali samozaposlitve, ni lastnik ali solastnik poslujočega poslovnega subjekta ali ni lastnik ali uporabnik nepremičnin, s katerimi se lahko preživlja,
- je sposoben in voljan delati ter je pripravljen sprejeti zaposlitev, primerno njegovi strokovni izobrazbi oziroma z delom pridobljeni delovni zmožnosti, in
- se zaradi iskanja zaposlitve prijavi na pristojnem uradu za delo Zavoda RS za zaposlovanje.

Neaktivno prebivalstvo:

Neaktivno prebivalstvo tvorijo tisti, ki niso razvrščeni niti med delovno aktivno prebivalstvo niti med brezposelne osebe in so stari 15 let ali več.

V tabeli so podani podatki o prebivalstvo po statusu aktivnosti in državi rojstva v Sloveniji, 31. 12. 2004. Vir: SURS: Statistični register delovno aktivnega prebivalstva, URL: http://www.stat.si/pxweb/Dialog/varval.asp?ma=0556901S&ti=Prebivalstvo+po+statusu+aktivnosti+in+dr%9Eavi+rojstva%2C+Slovenija%2C+31%2E+12%2E+2004&path=../Database/Dem_soc/05_prebivalstvo/02_05007_stev_strukt/03_05569_soc_ekon_znac/&lang=2, 17.02.2006

Država rojstva	Aktivno prebivalstvo		Neaktivno prebivalstvo	SKUPAJ
	delovno aktivno prebivalstvo	registrirane brezposelne osebe		
Slovenija	678000	76865	747492	1502357
DRŽAVE EU 25	6586	903	14697	22186
DRŽAVE EX-YU	88970	9823	72995	171788
Druge evropske države	6084	583	5043	11710
NEEVROPSKE DRŽAVE	1070	110	1530	2710
Neznano	46	6	64	116
	780756	88290	841821	1710867

Aktivno prebivalstvo:

Aktivno prebivalstvo je seštevek delovno aktivnega prebivalstva in brezposelnih oseb.

Aktivno prebivalstvo - delovno aktivno prebivalstvo:

Delovno aktivno prebivalstvo po SRDAP-u in ZAP/M so zaposlene in samozaposlene osebe, ki so na podlagi pogodbe o zaposlitvi obvezno socialno zavarovane oziroma so v delovnem razmerju na območju Republike Slovenije. Delovno razmerje je lahko sklenjeno za določen ali nedoločen čas, za polni delovni čas ali delovni čas, krajši od polnega.

Aktivno prebivalstvo - registrirane brezposelne osebe:

Registrirana brezposelna oseba je oseba za katero veljajo naslednje okoliščine:

- nima redne zaposlitve ali samozaposlitve, ni lastnik ali solastnik poslujočega poslovnega subjekta ali ni lastnik ali uporabnik nepremičnin, s katerimi se lahko preživlja,
- je sposoben in voljan delati ter je pripravljen sprejeti zaposlitev, primerno njegovi strokovni izobrazbi oziroma z delom pridobljeni delovni zmožnosti, in
- se zaradi iskanja zaposlitve prijavi na pristojnem uradu za delo Zavoda RS za zaposlovanje.

Neaktivno prebivalstvo:

Neaktivno prebivalstvo tvorijo tisti, ki niso razvrščeni niti med delovno aktivno prebivalstvo niti med brezposelne osebe in so stari 15 let ali več.

- a) Opredelite statistično množico, enote, spremenljivke ter vrednosti spremenljivk.
- b) S katero spremenljivko je določena struktura stolpca in s katero struktura vrstice?
- c) Kolikšen je strukturni delež delovno aktivnih prebivalcev Slovenije, rojenih v državah bivše Jugoslavije?
- d) Kolikšen je odstotni delež prebivalcev starejših od 15 let, rojenih v neevropskih državah?
- e) Izračunajte kotno strukturo podane tabele.
- f) Grafično prikažite:
 - strukturo prebivalstva glede na aktivnost vseh prebivalcev Slovenije, starejših od 15 let,
 - strukturo registriranih brezposelnih oseb v Sloveniji, glede na državo rojstva.

a) **Statistična množica** so osebe živeče v RS (aktivno in neaktivno prebivalstvo v RS SLO), ki so bile rojene v državah EU, EX-YU, drugih evropskih državah, neevropskih državah, neznano.

Statistična enota so prebivalci kvalificirani po državi.

Spremenljivke pa so aktivno prebivalstvo (delovno aktivno prebivalstvo, registrirane brezposelne osebe), neaktivno prebivalstvo.

b) **Struktura vrstice** je določena glede na državo rojstva (SLO, države EX-YU, države EU 25, druge evropske države, neevropske države, neznano).

Struktura stolpca je določena glede na aktivno (delovno aktivno prebivalstvo in registrirane brezposelne osebe) ter neaktivno prebivalstvo.

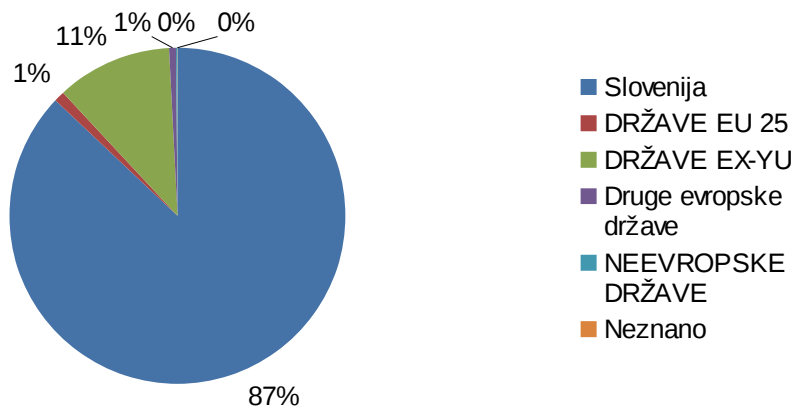
c) strukturni delež **P°** 0.11 Strukturni delež delovno aktivnega prebivalstva SLO, rojenih v državah bivše Jugoslavije znaša 0,11.
d) odstotni delež **P%** 0.16% Odstotni delež prebivalcev starejših od 15 let, rojenih v neevropskih državah znaša 0,16%.

e) **Kotna struktura**

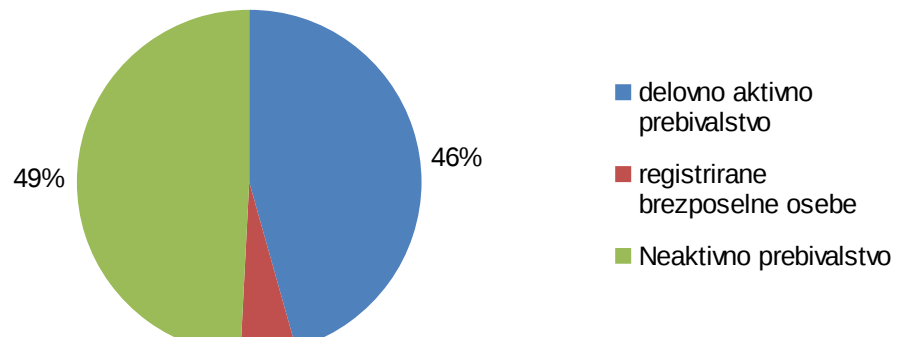
39.629%	4.493%	43.691%	43.691%	87.813%
0.385%	0.053%	0.859%	0.859%	1.297%
5.200%	0.574%	4.267%	4.267%	10.041%
0.356%	0.034%	0.295%	0.295%	0.684%
0.063%	0.006%	0.089%	0.089%	0.158%
0.003%	0.000%	0.004%	0.004%	0.007%
45.635%	5.161%	49.204%	49.204%	100.000%

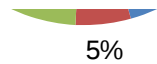
f) Grafični prikaz:

Struktura registriranih brezposlenih oseb v SLO, gl



Struktura prebivalstva glede na aktivnost vseh pre





Na vajah pokažemo vir podatkov in postopek izbire in prenosa podatkov v nove tabele. Opozorimo na problematiko, ki jo obravnava demografsko in socialno področje. Na kratko prikažemo še ostale tabele tega področja. Nato študentje analizirajo podatke, najprej samo definicijo obeh spremenljivk (država rojstva in aktivnost), nato to prevedejo v strukturo. Posebej pomembno je, da razumejo pojem števila, preštevanja, frekvenc. Ostala vprašanja so namenjena povezavi med razumevanjem strukture podatkov in izračunom strukturnih vrednosti.

V tabeli so podani podatki o prebivalstvu po statusu aktivnosti in državi rojstva v Sloveniji, 31. 12. 2004. Vir: SURS: Statistični register delovno aktivnega prebivalstva, URL: http://www.stat.si/pxweb/Dialog/varval.asp?ma=0556901S&ti=Prebivalstvo+po+statusu+aktivnosti+in+dr%9Eavi+rojstva%2C+Slovenija%2C+31%2E+12%2E+2004&path=../Database/Dem_soc/05_prebivalstvo/02_05007_stev_strukt/03_05569_soc_ekon_znac/&lang=2, 17.02.2006

Država rojstva	Aktivno prebivalstvo		Neaktivno prebivalstvo	Skupaj
	Delovno aktivno prebivalstvo	Registrirane brezposelne osebe		
Slovenija	678,032	76,865	747,492	1,502,389
DRŽAVE EU 25	6,586	903	14,697	22,186
DRŽAVE EX-YU	88,970	9,823	72,995	171,788
Druge evropske države	6,084	583	5,043	11,710
NEEVROPSKE DRŽAVE	1,077	116	1,530	2,723
Neznano	46	6	64	116
	780,795	88,296	841,821	1,710,912

Aktivno prebivalstvo:

Aktivno prebivalstvo je seštevek delovno aktivnega prebivalstva in brezposelnih oseb.

Aktivno prebivalstvo - delovno aktivno prebivalstvo:

Delovno aktivno prebivalstvo po SRDAP-u in ZAP/M so zaposlene in samozaposlene osebe, ki so na pogodbe o zaposlitvi obvezno socialno zavarovane oziroma so v delovnem razmerju na območju Republike Slovenije. Delovno razmerje je lahko sklenjeno za določen ali nedoločen čas, za polni delovni čas ali krajši od polnega.

Aktivno prebivalstvo - registrirane brezposelne osebe:

Registrirana brezposelna oseba je oseba za katero veljajo naslednje okoliščine:

- nima redne zaposlitve ali samozaposlitve, ni lastnik ali solastnik poslujočega poslovnega subjekta a lastnik ali uporabnik nepremičnin, s katerimi se lahko preživlja,
- je sposoben in voljan delati ter je pripravljen sprejeti zaposlitev, primerno njegovi strokovni izobrazbi z delom pridobljeni delovni zmožnosti, in
- se zaradi iskanja zaposlitve prijavi na pristojnem uradu za delo Zavoda RS za zaposlovanje.

Neaktivno prebivalstvo:

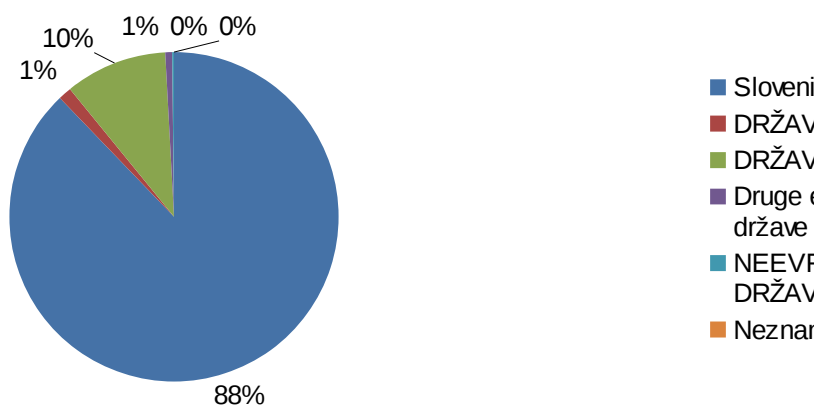
Neaktivno prebivalstvo tvorijo tisti, ki niso razvrščeni niti med delovno aktivno prebivalstvo niti med brezposelne osebe in so stari 15 let ali več.

- a) Opredelite statistično množico, enote, spremenljivke ter vrednosti spremenljivk.
- b) S katero spremenljivko je določena struktura stolpca in s katero struktura vrstice?
- c) Kolikšen je strukturni delež delovno aktivnih prebivalcev Slovenije, rojenih v državah bivše Jugoslavije?
- d) Kolikšen je odstotni delež prebivalcev starejših od 15 let, rojenih v neevropskih državah?
- e) Izračunajte kotno strukturo podane tabele.
- f) Grafično prikažite:
 - strukturo prebivalstva glede na aktivnost vseh prebivalcev Slovenije, starejših od 15 let,
 - strukturo registriranih brezposelnih oseb v Sloveniji, glede na državo rojstva.

Struktura prebivalstva glede na aktivnost



Struktura registriranih brezposlenih oseb



na podlagi
publike
delovni

ili ni

ali oziroma

prezposelne

ali vije? 0.114
0.16%

Kotna struktura

39.630%	4.493%	43.690%	87.812%
0.385%	0.053%	0.859%	1.297%
5.200%	0.574%	4.266%	10.041%
0.356%	0.034%	0.295%	0.684%
0.063%	0.007%	0.089%	0.159%
0.003%	0.000%	0.004%	0.007%
45.636%	5.161%	49.203%	100.000%

Presežni delovni
prejeli prelo

prebivalstvo
lsto
poselne
prebivalstvo

o v Slove

ja
/E EU 25
/E EX-YU
evropske

ROPSKE
/E
10

Št. obč.	OBČINA	Štev.preb. (31.12.2004)	odhodki za upravo
1.	AJDOVŠČINA	18234	276,887,000
2.	BELTINCI	8541	150,151,806
3.	BENEDIKT	2181	89,335,135
4.	BISTRICA OB SOTLI	1450	29,240,613
5.	BLED	11080	349,434,000
6.	BLOKE	1617	35,599,496
7.	BOHINJ	5277	215,601,000
8.	BOROVNICA	3796	58,622,000
9.	BOVEC	3307	144,457,000
10.	BRASLOVČE	5056	102,818,000
11.	BRDA	5762	135,241,000
12.	BREZOVICA	9817	106,691,415
13.	BREŽICE	24409	560,986,000
14.	CANKOVA	2033	44,777,549
15.	MESTNA OBČINA CELJE	48616	1,232,881,000
16.	CERKLJE NA GORENJSKEM	6506	87,266,000
17.	CERKNICA	10707	186,578,931
18.	CERKNO	5052	84,482,761
19.	CERKVENJAK	2123	53,504,929
20.	ČRENŠOVCI	4374	92,615,000
21.	ČRNA NA KOROŠKEM	3678	98,127,000
22.	ČRNOMELJ	14708	234,482,000
23.	DESTRNIK	2625	89,074,000
24.	DIVAČA	3836	99,763,000
25.	DOBJE	1011	21,669,000
26.	DOBREPOLJE	3667	53,998,000
27.	DOBRNA	2094	78,635,000
28.	DOBROVA - POLHOV GRADEC	6870	130,270,665
29.	DOBROVNIK	1381	93,971,921
30.	DOL PRI LJUBLJANI	4627	74,765,000
31.	DOLENJSKE TOPLICE	3402	93,674,000
32.	DOMŽALE	30922	620,445,100
33.	DORNAVA	2685	60,833,681
34.	DRAVOGRAD	8754	169,667,368
35.	DUPLEK	6173	108,656,000
36.	GORENJA VAS - POLJANE	6985	124,679,286
37.	GORIŠNICA	6186	292,729,233
38.	GORNJA RADGONA	12435	471,885,000
39.	GORNJI GRAD	2637	50,148,000
40.	GORNJI PETROVCI	2291	78,136,000
41.	GRAD	2362	142,055,997
42.	GROSUPLJE	16656	307,243,000
43.	HAJDINA	3674	78,886,000
44.	HOČE - SLIVNICA	9966	197,514,000
45.	HODOŠ	344	32,085,000
46.	HORJUL	2684	65,122,071
47.	HRASTNIK	10393	210,109,000
48.	HRPELJE - KOZINA	4086	184,078,000
49.	IDRIJA	11945	288,131,000

50.	IG	5722	113,511,947
51.	ILIRSKA BISTRICA	14179	276,306,000
52.	IVANČNA GORICA	13992	184,395,000
53.	IZOLA	15047	591,713,000
54.	JESENICE	21945	465,305,000
55.	JEZERSKO	688	21,568,000
56.	JURŠINCI	2329	36,070,000
57.	KAMNIK	27044	458,372,000
58.	KANAL	6177	166,299,156
59.	KIDRIČEVO	6734	129,819,000
60.	KOBARID	4509	122,938,000
61.	KOBILJE	632	27,269,284
62.	KOČEVJE	16799	324,498,000
63.	KOMEN	3564	92,716,000
64.	KOMENDA	4599	165,846,000
65.	MESTNA OBČINA KOPER	49090	1,677,947,000
66.	KOSTEL	698	56,255,000
67.	KOZJE	3367	72,750,000
68.	MESTNA OBČINA KRANJ	52689	931,941,000
69.	KRANJSKA GORA	5372	396,508,291
70.	KRIŽEVCI	3574	49,925,387
71.	KRŠKO	27992	676,690,000
72.	KUNGOTA	4554	63,935,000
73.	KUZMA	1644	63,709,387
74.	LAŠKO	13797	262,860,000
75.	LENART	11598	201,511,000
76.	LENDAVA	11496	495,454,208
77.	LITIJA	14494	231,092,000
78.	MESTNA OBČINA LJUBLJANA	266845	6,743,180,000
79.	LJUBNO	2693	46,280,000
80.	LJUTOMER	12162	268,684,665
81.	LOGATEC	11674	295,299,755
82.	LOŠKA DOLINA	3831	77,134,832
83.	LOŠKI POTOK	2046	49,697,000
84.	LOVRENC NA POHORJU	3138	71,192,000
85.	LUČE	1609	32,917,000
86.	LUKOVICA	5079	145,415,000
87.	MAJŠPERK	4135	75,519,000
88.	MESTNA OBČINA MARIBOR	111673	2,597,003,000
89.	MARKOVCI	4022	97,932,000
90.	MEDVODE	14423	270,605,000
91.	MENGEŠ	6776	114,703,753
92.	METLIKA	8410	146,469,000
93.	MEŽICA	3920	71,016,000
94.	MIKLAVŽ NA DRAVSKEM POLJU	6072	133,893,000
95.	MIREN - KOSTANJEVICA	4821	100,483,000
96.	MIRNA PEČ	2773	72,200,000
97.	MISLINJA	4752	80,161,000
98.	MORAVČE	4649	83,457,000
99.	MORAVSKE TOPLICE	6230	177,704,000

100.	MOZIRJE	6385	150,618,000
101.	MESTNA OBČINA MURSKA SOBOTA	19835	454,765,000
102.	MUTA	3681	60,862,000
103.	NAKLO	5037	109,031,537
104.	NAZARJE	2665	44,914,000
105.	MESTNA OBČINA NOVA GORICA	36043	1,384,634,000
106.	MESTNA OBČINA NOVO MESTO	41434	930,996,000
107.	ODRANCI	1700	33,171,205
108.	OPLOTNICA	3958	64,677,000
109.	ORMOŽ	17708	413,512,000
110.	OSILNICA	429	24,490,000
111.	PESNICA	7494	113,740,000
112.	PIRAN	17456	955,441,000
113.	PIVKA	5959	164,548,562
114.	PODČETRTEK	3332	90,846,000
115.	PODLEHNIK	1924	154,317,202
116.	PODVELKA	2752	47,951,000
117.	POLZELA	5420	81,099,000
118.	POSTOJNA	14739	368,205,000
119.	PREBOLD	4623	74,441,000
120.	PREDDVOR	3168	75,145,000
121.	PREVALJE	6620	146,861,000
122.	MESTNA OBČINA PTUJ	23832	801,498,000
123.	PUCONCI	6301	162,938,495
124.	RAČE - FRAM	6292	116,947,000
125.	RADEČE	4646	94,829,000
126.	RADENCI	5314	80,036,743
127.	RADLJE OB DRAVI	6275	117,235,000
128.	RADOVLJICA	18404	330,786,000
129.	RAVNE NA KOROŠKEM	12279	255,980,000
130.	RAZKRIŽJE	1350	35,848,917
131.	RIBNICA	9194	196,397,000
132.	RIBNICA NA POHORJU	1277	29,059,000
133.	ROGAŠKA SLATINA	10786	175,657,000
134.	ROGAŠOVCI	3375	42,592,129
135.	ROGATEC	3234	66,959,000
136.	RUŠE	7404	167,435,000
137.	SELNICA OB DRAVI	4547	117,947,000
138.	SEMIČ	3821	72,621,000
139.	SEVNICA	17425	339,614,000
140.	SEŽANA	11950	330,029,000
141.	MESTNA OBČINA SLOVENJ GRADEC	16992	415,607,000
142.	SLOVENSKA BISTRICA	30292	383,262,000
143.	SLOVENSKE KONJICE	13938	190,430,000
144.	SODRAŽICA	2152	52,063,000
145.	SOLČAVA	547	29,381,000
146.	STARŠE	4064	85,067,000
147.	SVETA ANA	2362	56,090,894
148.	SVETI ANDRAŽ V SLOVENSKIH GORICAH	1256	43,823,000
149.	SVETI JURIJ	2904	69,127,282

150.	ŠALOVCI	1763	45,805,825
151.	ŠEMPETER - VRTOJBA	6452	179,055,863
152.	ŠENČUR	7738	91,584,000
153.	ŠENTILJ	8353	192,093,000
154.	ŠENTJERNEJ	6718	138,313,000
155.	ŠENTJUR PRI CELJU	18547	314,146,000
156.	ŠKOCJAN	3125	120,762,000
157.	ŠKOFJA LOKA	22246	401,322,000
158.	ŠKOFLJICA	7589	130,686,000
159.	ŠMARJE PRI JELŠAH	9641	204,257,000
160.	ŠMARTNO OB PAKI	2994	71,563,000
161.	ŠMARTNO OB LITJI	5200	78,034,830
162.	ŠOŠTANJ	8402	119,257,000
163.	ŠTORE	4122	94,048,000
164.	TABOR	1485	49,438,000
165.	TIŠINA	4269	60,725,051
166.	TOLMIN	12047	175,521,000
167.	TRBOVLJE	18046	352,305,000
168.	TREBNJE	18827	320,575,000
169.	TRNOVSKA VAS	1277	33,730,000
170.	TRZIN	3591	131,643,120
171.	TRŽIČ	15239	317,250,188
172.	TURNIŠČE	3505	51,899,124
173.	MESTNA OBČINA VELENJE	33642	829,554,056
174.	VELIKA POLANA	1556	55,565,900
175.	VELIKE LAŠČE	3916	72,511,000
176.	VERŽEJ	1346	37,064,798
177.	VIDEM	5586	137,328,000
178.	VIPAVA	5273	68,230,000
179.	VITANJE	2350	47,112,000
180.	VODICE	4032	87,947,000
181.	VOJNIK	8034	143,521,000
182.	VRANSKO	2536	46,783,000
183.	VRHNIKA	18011	375,486,000
184.	VUZENICA	2859	45,334,000
185.	ZAGORJE OB SAVI	17108	240,825,000
186.	ZAVRČ	1483	33,138,000
187.	ZREČE	6334	113,618,000
188.	ŽALEC	20759	348,732,000
189.	ŽELEZNIKI	6862	111,464,282
190.	ŽETALE	1414	55,399,979
191.	ŽIRI	4932	114,481,201
192.	ŽIROVNICA	4174	80,700,316
193.	ŽUŽEMBERK	4559	60,049,000

Povprečna vrednost kazalnika

odhodki za obrambo	Odhodki za JRV	odh.za gosp.dejav.	odh.za var.okolja	odh.za stan.dejav.
8,181,000	79,349,000	531,029,000	627,762,000	131,914,000
55,382	22,476,113	241,839,397	49,061,036	167,956,772
0	2,356,000	55,756,868	10,116,381	89,495,617
673,049	2,638,892	36,508,951	10,377,773	47,801,843
2,221,000	36,706,000	419,943,000	123,117,000	291,122,000
960,667	7,527,825	92,817,961	33,859,152	16,461,917
5,633,000	19,647,000	232,227,000	156,915,000	70,679,000
642,000	6,250,000	73,231,000	23,165,000	30,040,000
104,397,000	16,183,000	304,628,000	48,762,000	136,608,000
1,335,000	16,780,000	97,270,000	49,682,000	38,172,000
735,000	10,671,000	203,194,000	68,853,000	40,617,000
23,319,739	0	223,514,362	5,249,422	41,341,635
7,399,000	46,932,000	1,052,917,000	211,269,000	271,537,000
0	3,438,047	38,983,644	33,305,866	4,692,322
11,414,000	304,009,000	3,011,315,000	3,797,000	1,658,539,000
499,000	15,789,000	300,775,000	65,664,000	80,829,000
10,911,041	49,500,801	315,305,632	103,993,013	1,209,864,868
1,582,424	16,677,784	313,476,661	6,769,511	45,719,419
433,037	2,798,017	60,317,593	12,132,190	42,665,881
1,662,000	8,473,000	63,235,000	167,511,000	15,645,000
728,000	10,794,000	154,296,000	58,129,000	43,187,000
5,483,000	46,444,000	245,713,000	315,173,000	310,238,000
699,000	3,171,000	102,556,000	13,329,000	11,622,000
1,773,000	22,487,000	127,309,000	54,749,000	86,831,000
250,000	1,358,000	10,580,000	0	11,868,000
1,364,000	9,970,000	73,609,000	51,494,000	24,978,000
900,000	8,970,000	76,171,000	19,749,000	20,307,000
2,576,001	19,813,863	346,958,893	0	13,467,076
0	1,065,965	129,500,260	192,563,623	101,076,845
5,383,000	18,108,000	174,721,000	7,639,000	126,228,000
1,696,000	5,141,000	83,298,000	58,360,000	55,314,000
10,936,990	48,476,250	463,632,390	123,383,090	357,103,130
28,592	5,000,000	85,307,031	115,938,794	1,538,346
3,143,823	37,083,167	352,982,341	93,513,662	115,950,382
1,164,000	7,321,000	154,532,000	23,495,000	74,954,000
70,000	18,629,378	304,916,361	251,162,166	87,838,816
398,935	14,599,112	254,417,182	40,242,064	20,534,475
8,813,000	29,312,000	538,562,000	104,080,000	86,934,000
603,000	17,406,000	152,400,000	7,937,000	27,895,000
300,000	2,920,000	61,080,000	4,328,000	37,390,000
0	5,864,725	67,146,092	18,636,376	18,829,399
5,092,000	35,477,000	718,551,000	196,565,000	191,504,000
100,000	19,500,000	122,771,000	30,784,000	26,336,000
3,082,000	18,817,000	206,164,000	140,363,000	120,481,000
26,000	1,646,000	9,243,000	914,000	32,748,000
558,258	15,627,563	40,475,001	8,739,002	45,929,472
3,516,000	15,459,000	201,912,000	86,681,000	936,883,000
250,000	37,358,000	168,901,000	73,601,000	250,178,000
11,462,000	35,138,000	788,766,000	74,160,000	174,514,000

2,657,001	24,648,760	180,757,878	216,819,738	120,414,778
3,411,000	32,080,000	556,447,000	125,679,000	72,429,000
0	29,099,000	334,922,000	281,673,000	121,530,000
6,598,000	39,904,000	451,824,000	1,435,245,000	694,168,000
6,849,000	81,424,000	388,117,000	270,330,000	469,178,000
0	2,594,000	11,655,000	5,142,000	3,186,000
676,000	3,116,000	80,525,000	20,698,000	7,936,000
8,429,000	62,302,000	711,686,000	186,167,000	657,512,000
3,663,665	20,439,053	234,630,951	96,671,129	204,305,728
1,605,000	22,885,000	244,111,000	72,133,000	64,076,000
0	13,173,000	271,884,000	62,929,000	30,421,000
0	1,307,281	7,829,618	3,399,276	13,296,530
4,824,000	59,378,000	775,265,000	79,322,000	154,087,000
2,740,000	24,664,000	151,079,000	110,066,000	43,598,000
1,181,000	7,376,000	195,959,000	90,226,000	1,231,135,000
25,703,000	277,171,000	2,536,268,000	718,887,000	331,145,000
0	3,517,000	140,541,000	434,000	11,232,000
1,769,000	23,110,000	186,885,000	19,889,000	19,889,000
31,025,000	288,698,000	2,891,668,000	0	469,730,000
405,900	34,660,152	277,381,418	301,897,099	42,602,458
1,249,253	6,582,397	70,265,353	88,965,730	34,133,556
16,855,000	122,950,000	1,549,877,000	233,604,000	387,788,000
713,000	8,443,000	124,434,000	72,071,000	60,138,000
135,868	3,960,528	49,681,726	31,836,417	656,509,505
6,514,000	20,523,000	396,257,000	152,088,000	119,892,000
1,575,000	12,004,000	454,635,000	269,298,000	223,482,000
3,039,179	27,072,679	384,403,723	336,140,626	5,563,140
985,000	26,192,000	362,560,000	71,199,000	167,135,000
58,661,000	1,064,117,000	5,699,016,000	4,214,372,000	7,028,616,000
90,000	10,310,000	94,428,000	33,481,000	34,465,000
2,870,361	26,970,755	403,009,182	311,282,857	208,739,551
10,991,937	23,687,163	517,462,975	86,734,582	214,302,529
550,792	6,200,000	140,766,654	70,986,840	72,852,408
0	13,746,000	35,962,000	17,717,000	48,667,000
421,000	8,071,000	79,413,000	308,035,000	25,703,000
500,000	4,480,000	135,298,000	3,293,000	11,834,000
1,458,000	12,014,000	53,858,000	43,900,000	82,634,000
573,000	9,300,000	95,956,000	132,256,000	328,497,000
49,877,000	456,880,000	2,633,473,000	1,412,408,000	1,560,610,000
525,000	28,000,000	36,832,000	19,685,000	24,936,000
18,649,000	34,464,000	440,209,000	110,899,000	106,388,000
3,946,976	26,957,418	179,191,340	43,802,427	66,397,628
1,769,000	21,000,000	165,971,000	74,609,000	336,724,000
2,337,000	6,262,000	105,574,000	45,482,000	53,245,000
3,197,000	8,702,000	72,025,000	101,751,000	32,530,000
3,193,000	17,528,000	87,498,000	124,525,000	69,598,000
44,000	12,703,000	62,419,000	15,098,000	21,450,000
2,332,000	14,484,000	226,661,000	31,091,000	37,396,000
213,000	7,300,000	74,832,000	58,859,000	22,597,000
1,505,000	16,570,000	358,086,000	122,408,000	76,271,000

1,451,000	16,077,000	182,324,000	37,511,000	103,163,000
11,182,000	28,561,000	869,139,000	205,004,000	73,137,000
0	4,138,000	143,635,000	8,137,000	58,282,000
919,410	17,786,781	551,336,161	83,733,568	121,401,696
54,000	6,127,000	42,865,000	17,175,000	26,084,000
47,010,000	194,428,000	1,951,371,000	20,582,000	952,923,000
11,105,000	207,329,000	1,317,650,000	604,784,000	809,245,000
141,919	1,778,631	22,250,966	7,104,305	3,622,387
2,062,000	17,268,000	94,170,000	5,822,000	68,662,000
2,233,000	32,019,000	597,530,000	326,666,000	390,627,000
0	374,130	1,654,926	3,719,754	7,850,000
20,807,000	8,169,000	326,347,000	45,282,000	77,783,000
3,721,000	78,234,000	1,210,156,000	53,294,000	367,863,000
694,912	20,174,218	356,955,121	168,019,218	82,420,299
1,129,000	15,967,000	204,456,000	28,600,000	29,371,000
910,365	393,617	2,774,441	13,769,688	7,168,894
574,000	13,396,000	160,045,000	16,028,000	27,510,000
819,000	10,020,000	110,361,000	54,185,000	80,378,000
15,895,000	43,479,000	327,979,000	92,318,000	326,317,000
413,000	11,534,000	140,471,000	51,599,000	69,121,000
819,000	9,973,000	43,270,000	32,202,000	27,653,000
824,000	5,790,000	236,576,000	76,671,000	59,971,000
8,098,000	44,677,000	650,251,000	1,099,451,000	258,566,000
0	18,355,829	315,394,054	173,338,575	166,019,677
502,000	19,616,000	145,952,000	91,223,000	49,081,000
1,866,000	16,126,000	93,288,000	24,362,000	120,317,000
1,900,862	16,273,138	154,006,626	95,393,484	94,754,938
1,179,000	9,592,000	198,513,000	36,851,000	52,159,000
5,698,000	52,000,000	525,495,000	675,010,000	207,074,000
4,690,000	24,531,000	381,056,000	133,559,000	128,463,000
2,004,876	1,573,509	23,576,878	12,460,392	3,366,492
503,000	27,437,000	189,129,000	97,433,000	94,807,000
11,000	3,470,000	61,493,000	10,328,000	21,160,000
5,648,000	26,066,000	258,733,000	92,623,000	90,365,000
802,864	9,403,943	37,510,084	10,287,680	58,412,034
1,024,000	11,858,000	117,816,000	9,816,000	49,132,000
1,662,000	11,891,000	269,101,000	69,656,000	116,085,000
851,000	10,606,000	133,229,000	36,379,000	2,643,000
488,000	20,680,000	106,710,000	38,545,000	36,424,000
5,357,000	33,905,000	734,420,000	120,142,000	157,749,000
8,948,000	109,401,000	203,427,000	257,302,000	334,723,000
5,906,000	35,747,000	1,185,621,000	394,981,000	560,472,000
11,290,000	49,522,000	1,649,680,000	167,104,000	338,817,000
2,969,000	26,100,000	322,605,000	134,631,000	302,419,000
0	5,311,000	65,782,000	16,396,000	26,776,000
39,000	7,150,000	45,934,000	9,179,000	40,982,000
1,141,000	11,834,000	102,723,000	72,310,000	12,108,000
697,502	3,839,713	33,666,138	4,708,739	21,254,413
0	1,640,000	10,475,000	9,590,000	16,584,000
1,458,800	8,627,859	92,114,362	32,464,527	50,795,628

168,000	5,669,243	85,732,941	75,149,890	90,662,483
12,382,055	29,336,382	552,764,595	101,612,293	206,704,014
227,000	19,958,000	265,735,000	108,995,000	73,068,000
1,330,000	11,993,000	359,988,000	124,137,000	118,335,000
367,000	11,286,000	255,950,000	100,509,000	108,920,000
5,063,000	33,110,000	881,946,000	132,060,000	376,411,000
0	9,506,000	136,822,000	18,230,000	45,131,000
10,955,000	32,300,000	1,340,745,000	198,373,000	359,250,000
479,000	15,957,000	248,763,000	81,748,000	63,586,000
1,644,000	25,956,000	327,967,000	102,378,000	70,870,000
1,284,000	7,497,000	32,872,000	37,768,000	19,097,000
2,737,000	23,425,700	85,921,240	31,564,620	42,023,420
3,425,000	52,291,000	147,226,000	55,638,000	83,454,000
0	12,875,000	256,895,000	31,392,000	16,576,000
222,000	6,203,000	17,785,000	14,665,000	6,128,000
217,827	9,925,808	51,312,566	378,191,281	40,942,257
4,976,000	31,820,000	560,789,000	139,250,000	153,181,000
6,975,000	76,448,000	392,839,000	119,436,000	798,557,000
4,000,000	53,685,000	605,882,000	110,325,000	520,280,000
215,000	1,931,000	11,040,000	11,729,000	2,474,000
4,800,410	10,587,730	45,734,870	22,395,210	39,667,670
2,220,183	38,632,700	424,141,141	243,681,929	119,294,094
0	900,000	36,038,703	134,404,993	9,875,184
2,711,678	65,516,652	691,227,077	624,359,364	943,944,772
72,451	6,674,430	14,278,569	14,404,435	21,599,629
501,000	8,204,000	219,709,000	0	47,598,000
835,723	3,301,859	24,287,992	9,842,736	30,235,981
1,543,000	19,000,000	138,315,000	50,364,000	53,811,000
1,996,000	12,145,000	137,998,000	130,937,000	73,003,000
2,606,000	3,190,000	66,716,000	27,985,000	25,194,000
627,000	21,200,000	57,105,000	91,450,000	90,514,000
5,962,000	21,364,000	353,569,000	66,401,000	45,333,000
17,000	8,431,000	98,827,000	88,724,000	5,047,000
9,817,000	58,538,000	339,253,000	272,931,000	149,688,000
0	5,166,000	110,767,000	6,648,000	77,375,000
1,751,000	45,017,000	390,414,000	122,778,000	127,825,000
355,000	5,868,000	72,003,000	12,550,000	23,133,000
1,276,000	11,445,000	228,825,000	109,027,000	136,365,000
4,005,000	35,729,000	545,079,000	178,286,000	293,935,000
1,883,578	19,524,366	274,536,403	76,402,141	32,604,980
125,803	3,310,316	40,895,143	2,441,811	344,494,108
61,736	21,853,204	116,770,088	95,220,657	30,875,827
1,113,915	21,430,678	56,185,549	59,747,729	26,810,969
1,664,000	6,296,000	97,494,000	80,875,000	46,664,000

odhodki za zdravstvo	Odh.za rekr.in kult.	Odhodki za izobraževanje	Odhodki za soc.var.
34,166,000	429,242,000	554,789,000	62,333,000
20,142,851	79,349,717	251,875,814	96,033,347
452,068	14,870,641	139,823,117	19,896,610
10,445,448	44,394,662	68,146,259	10,795,399
10,653,000	149,093,000	338,295,000	49,870,000
24,054,360	17,210,906	58,601,287	13,450,265
8,752,000	66,309,000	196,935,000	30,273,000
841,000	42,017,000	260,083,000	31,842,000
14,533,000	61,175,000	98,442,000	22,400,000
19,254,000	78,974,000	170,361,000	30,782,000
18,491,000	96,277,000	218,798,000	54,690,000
39,764,862	212,145,829	474,337,941	37,716,049
57,712,000	350,142,000	929,145,000	176,177,000
305,272	4,264,553	88,949,995	29,858,009
131,201,000	736,127,000	1,892,772,000	404,622,000
2,406,000	37,856,000	207,551,000	23,197,000
62,057,242	284,643,815	490,562,110	100,772,597
7,221,199	51,849,531	189,280,554	69,455,543
717,343	13,578,396	49,807,007	14,889,764
790,000	17,959,000	137,572,000	39,908,000
5,058,000	85,543,000	153,808,000	51,445,000
12,211,000	228,224,000	744,379,000	124,144,000
9,426,000	74,691,000	82,870,000	22,812,000
2,087,000	133,854,000	116,906,000	32,975,000
316,000	4,441,000	24,436,000	14,734,000
9,301,000	123,132,000	149,065,000	32,206,000
755,000	9,170,000	72,190,000	32,252,000
51,923,562	39,243,764	254,050,678	41,352,485
508,666	70,529,413	38,421,145	11,643,162
849,000	60,387,000	204,353,000	38,033,000
16,110,000	38,870,000	112,809,000	20,962,000
73,182,890	624,324,670	1,190,738,690	214,647,830
176,304	11,498,070	73,790,903	17,807,146
11,676,993	139,225,741	340,986,714	76,427,987
2,249,000	45,184,000	257,983,000	65,660,000
2,499,129	42,019,838	377,291,742	34,492,225
933,796	45,428,845	156,179,621	50,817,639
67,863,000	187,707,000	410,835,000	92,201,000
4,414,000	37,581,000	87,111,000	13,085,000
7,797,000	76,632,000	136,997,000	18,616,000
1,102,941	14,813,382	66,417,985	26,148,029
15,015,000	294,658,000	694,054,000	97,758,000
775,000	40,942,000	100,957,000	28,369,000
15,015,000	51,907,000	507,847,000	59,960,000
55,000	17,623,000	5,138,000	1,704,000
2,690,679	168,929,112	134,098,388	22,665,614
16,505,000	204,223,000	363,931,000	151,071,000
12,555,000	105,526,000	149,267,000	29,707,000
21,285,000	161,695,000	446,807,000	79,017,000

15,040,708	70,742,237	208,911,146	35,946,854
52,533,000	118,441,000	674,185,000	79,997,000
13,466,000	150,193,000	409,733,000	101,602,000
66,719,000	326,076,000	447,358,000	140,532,000
16,392,000	494,220,000	624,747,000	168,680,000
29,344,000	4,102,000	31,117,000	5,086,000
630,000	13,332,000	89,711,000	25,872,000
8,202,000	359,248,000	1,201,621,000	174,412,000
3,739,233	226,241,345	229,199,828	49,059,987
675,000	58,266,000	347,894,000	56,167,000
14,130,000	52,200,000	156,384,000	54,380,000
604,419	7,179,595	21,111,232	3,478,967
37,297,000	211,117,000	612,216,000	187,919,000
7,934,000	41,859,000	176,986,000	27,754,000
514,000	63,496,000	476,864,000	37,389,000
50,095,000	966,562,000	2,526,457,000	542,899,000
973,000	977,000	17,525,000	24,504,000
14,834,000	31,967,000	137,636,000	36,020,000
525,654,000	1,353,267,000	1,766,108,000	397,526,000
2,341,387	129,177,816	183,443,585	54,143,617
6,358,299	17,230,628	130,219,625	26,318,298
18,933,000	486,202,000	654,424,000	961,669,000
2,863,000	18,506,000	141,799,000	64,257,000
10,408,231	16,980,143	41,329,035	13,613,891
44,002,000	129,501,000	677,134,000	115,814,000
96,505,000	118,530,000	479,750,000	81,230,000
5,869,863	217,479,155	287,494,648	128,660,110
9,387,000	194,315,000	792,553,000	141,485,000
205,884,000	5,834,179,000	13,904,636,000	2,834,967,000
292,000	79,347,000	82,301,000	39,120,000
75,440,980	121,245,460	493,879,191	75,428,698
4,813,987	186,076,978	629,680,841	67,654,212
26,998,302	35,037,748	109,968,922	24,201,178
1,211,000	79,672,000	76,001,000	20,914,000
2,837,000	34,502,000	214,690,000	48,529,000
1,258,000	16,507,000	45,576,000	12,186,000
5,126,000	51,179,000	193,377,000	31,068,000
14,380,000	11,852,000	712,467,000	26,592,000
46,861,000	2,850,823,000	4,009,348,000	1,173,130,000
809,000	97,762,000	293,660,000	31,281,000
39,540,000	340,067,000	832,086,000	76,509,000
15,845,292	140,963,012	265,171,510	26,099,841
1,062,000	135,918,000	304,138,000	74,441,000
5,689,000	163,583,000	121,879,000	40,232,000
4,562,000	339,327,000	225,771,000	22,824,000
1,999,000	84,617,000	207,356,000	19,474,000
3,126,000	19,697,000	99,891,000	14,841,000
375,000	101,150,000	152,677,000	21,729,000
9,518,000	48,631,000	201,950,000	20,855,000
17,316,000	53,021,000	222,710,000	76,412,000

1,794,000	64,077,000	297,607,000	32,609,000
10,432,000	288,234,000	762,674,000	188,732,000
41,425,000	28,877,000	231,191,000	38,404,000
88,749,594	87,390,329	147,208,186	34,864,004
1,003,000	83,557,000	82,589,000	23,837,000
95,057,000	884,169,000	1,783,381,000	216,398,000
11,230,000	809,290,000	1,538,844,000	302,568,000
256,630	7,890,040	101,230,507	8,640,603
3,317,000	45,526,000	110,230,000	25,919,000
81,870,000	206,019,000	298,967,000	472,470,000
502,823	1,631,576	4,221,724	22,282,875
7,028,000	29,702,000	355,776,000	84,355,000
47,890,000	638,132,000	795,198,000	303,717,000
16,320,920	91,282,083	107,660,356	124,377,593
6,494,000	39,806,000	135,879,000	43,137,000
476,448	12,988,127	220,900,724	29,383,294
848,000	25,925,000	86,086,000	29,000,000
1,209,000	98,533,000	239,602,000	22,826,000
45,065,000	195,444,000	522,948,000	117,376,000
1,137,000	35,997,000	188,252,000	38,695,000
1,222,000	12,436,000	301,036,000	15,874,000
10,273,000	76,559,000	257,886,000	50,224,000
43,544,000	451,886,000	971,361,000	219,365,000
51,674,858	49,209,346	219,802,190	56,282,256
3,420,000	58,453,000	228,242,000	62,383,000
9,105,000	69,071,000	193,895,000	25,173,000
20,700,989	34,249,232	203,288,257	29,859,297
3,671,000	74,111,000	351,314,000	53,358,000
15,288,000	320,240,000	700,096,000	98,417,000
18,192,000	274,374,000	363,190,000	91,597,000
3,344,018	30,524,174	34,972,797	8,490,083
10,447,000	235,075,000	294,854,000	61,501,000
5,933,000	13,234,000	40,940,000	8,699,000
20,054,000	85,879,000	394,417,000	77,848,000
710,956	8,940,122	131,744,683	46,662,016
7,530,000	65,616,000	116,727,000	34,622,000
36,091,000	146,470,000	220,390,000	184,242,000
15,754,000	17,329,000	162,995,000	52,755,000
8,964,000	34,385,000	129,643,000	24,598,000
77,847,000	278,749,000	599,599,000	154,690,000
83,005,000	266,428,000	554,331,000	80,787,000
116,949,000	359,269,000	580,330,000	101,825,000
8,623,000	621,351,000	1,294,587,000	269,587,000
20,370,000	231,941,000	797,951,000	103,562,000
77,630,000	19,838,000	78,174,000	12,355,000
901,000	6,786,000	26,984,000	3,378,000
18,817,000	28,101,000	188,870,000	13,897,000
13,357,522	8,223,606	73,183,022	17,091,313
296,000	6,439,000	239,675,000	13,088,000
15,101,369	14,228,413	112,459,842	28,495,639

4,796,365	58,933,519	37,007,905	13,488,329
4,065,848	98,449,282	203,298,165	68,562,878
2,047,000	62,653,000	728,317,000	40,593,000
36,819,000	54,620,000	756,448,000	56,437,000
22,554,000	33,483,000	213,184,000	44,338,000
22,321,000	324,080,000	557,694,000	237,672,000
814,000	22,794,000	375,686,000	27,406,000
35,322,000	441,989,000	657,506,000	102,225,000
7,524,000	43,127,000	343,165,000	44,253,000
17,516,000	124,680,000	336,336,000	101,076,000
2,182,000	33,733,000	140,382,000	21,815,000
6,777,890	73,295,590	217,944,910	45,169,340
92,495,000	166,400,000	949,737,000	68,665,000
2,607,000	27,045,000	162,805,000	40,551,000
195,000	5,480,000	207,431,000	9,840,000
1,345,440	34,265,412	101,034,525	43,074,736
3,971,000	199,863,000	396,676,000	104,568,000
17,597,000	322,304,000	470,418,000	204,733,000
8,360,000	308,166,000	713,707,000	172,673,000
262,000	5,864,000	263,804,000	14,584,000
6,489,400	217,497,070	196,623,680	28,616,530
3,025,286	222,299,443	669,062,051	100,906,453
1,042,212	28,401,510	113,662,134	34,168,000
54,661,214	925,792,762	981,469,696	218,412,985
5,534,536	11,832,341	64,071,974	13,244,851
21,092,000	49,146,000	150,961,000	25,167,000
147,793	25,284,143	44,509,068	10,418,930
5,868,000	27,971,000	128,514,000	62,465,000
2,493,000	51,074,000	208,059,000	28,093,000
3,659,000	37,584,000	63,373,000	12,160,000
3,875,000	44,503,000	240,866,000	36,170,000
4,301,000	49,709,000	658,763,000	79,920,000
1,763,000	21,464,000	110,969,000	24,002,000
39,609,000	259,510,000	869,809,000	83,122,000
918,000	47,089,000	145,814,000	17,564,000
13,600,000	326,532,000	691,341,000	137,590,000
7,085,000	27,955,000	41,641,000	18,183,000
11,133,000	72,847,000	357,735,000	37,153,000
11,610,000	259,517,000	769,813,000	200,239,000
16,266,923	81,674,440	260,212,530	32,011,449
21,201,032	8,319,384	34,760,306	18,146,262
1,553,364	53,129,159	218,481,997	24,401,334
10,068,000	37,778,502	98,659,781	15,884,401
3,303,000	53,063,000	334,237,000	54,872,000

Št. obč.	OBČINA	Štev.preb. (31.12.2004)	odh.za upravo	odh.za obrambo
1.	AJDOVŠČINA	18234	1,155,429	34,139
2.	BELTINCI	8541	626,572	231
3.	BENEDIKT	2181	372,789	0
4.	BISTRICA OB SOTLI	1450	122,019	2,809
5.	BLAD	11080	1,458,162	9,268
6.	BLOKE	1617	148,554	4,009
7.	BOHINJ	5277	899,687	23,506
8.	BOROVNICA	3796	244,625	2,679
9.	BOVEC	3307	602,808	435,641
10.	BRASLOVČE	5056	429,052	5,571
11.	BRDA	5762	564,351	3,067
12.	BREZOVICA	9817	445,215	97,312
13.	BREŽICE	24409	2,340,953	30,875
14.	CANKOVA	2033	186,853	0
15.	MESTNA OBČINA CELJE	48616	5,144,721	47,630
16.	CERKLJE NA GORENJSKEM	6506	364,155	2,082
17.	CERKNICA	10707	778,580	45,531
18.	CERKNO	5052	352,540	6,603
19.	CERKVENJAK	2123	223,272	1,807
20.	ČRENŠOVCI	4374	386,476	6,935
21.	ČRNA NA KOROŠKEM	3678	409,477	3,038
22.	ČRNOMELJ	14708	978,476	22,880
23.	DESTRNIK	2625	371,699	2,917
24.	DIVAČA	3836	416,304	7,399
25.	DOBJE	1011	90,423	1,043
26.	DOBREPOLJE	3667	225,330	5,692
27.	DOBRNA	2094	328,138	3,756
28.	DOBROVA - POLHOV GRADEC	6870	543,610	10,749
29.	DOBROVNIK	1381	392,138	0
30.	DOL PRI LJUBLJANI	4627	311,989	22,463
31.	DOLENJSKE TOPLICE	3402	390,895	7,077
32.	DOMŽALE	30922	2,589,072	45,639
33.	DORNAVA	2685	253,854	119
34.	DRAVOGRAD	8754	708,009	13,119
35.	DUPLEK	6173	453,413	4,857
36.	GORENJA VAS - POLJANE	6985	520,277	292
37.	GORIŠNICA	6186	1,221,537	1,665
38.	GORNJA RADGONA	12435	1,969,141	36,776
39.	GORNJI GRAD	2637	209,264	2,516
40.	GORNJI PETROVCI	2291	326,056	1,252
41.	GRAD	2362	592,789	0
42.	GROSUPLJE	16656	1,282,102	21,249
43.	HAJDINA	3674	329,185	417
44.	HOČE - SLIVNICA	9966	824,211	12,861
45.	HODOŠ	344	133,888	109
46.	HORJUL	2684	271,750	2,330
47.	HRASTNIK	10393	876,769	14,672
48.	HRPELJE - KOZINA	4086	768,144	1,043
49.	IDRIJA	11945	1,202,349	47,830

50.	IG	5722	473,677	11,087
51.	ILIRSKA BISTRICA	14179	1,153,005	14,234
52.	IVANČNA GORICA	13992	769,467	0
53.	IZOLA	15047	2,469,175	27,533
54.	JESENICE	21945	1,941,683	28,580
55.	JEZERSKO	688	90,002	0
56.	JURŠINCI	2329	150,517	2,821
57.	KAMNIK	27044	1,912,752	35,174
58.	KANAL	6177	693,954	15,288
59.	KIDRIČEVO	6734	541,725	6,698
60.	KOBARID	4509	513,011	0
61.	KOBILJE	632	113,793	0
62.	KOČEVJE	16799	1,354,106	20,130
63.	KOMEN	3564	386,897	11,434
64.	KOMENDA	4599	692,063	4,928
65.	MESTNA OBČINA KOPER	49090	7,001,949	107,257
66.	KOSTEL	698	234,748	0
67.	KOZJE	3367	303,580	7,382
68.	MESTNA OBČINA KRANJ	52689	3,888,921	129,465
69.	KRANJSKA GORA	5372	1,654,600	1,694
70.	KRIŽEVCI	3574	208,335	5,213
71.	KRŠKO	27992	2,823,777	70,335
72.	KUNGOTA	4554	266,796	2,975
73.	KUZMA	1644	265,855	567
74.	LAŠKO	13797	1,096,895	27,182
75.	LENART	11598	840,891	6,572
76.	LENDAVA	11496	2,067,494	12,682
77.	LITIJA	14494	964,330	4,110
78.	MESTNA OBČINA LJUBLJANA	266845	28,138,792	244,788
79.	LJUBNO	2693	193,123	376
80.	LJUTOMER	12162	1,121,201	11,978
81.	LOGATEC	11674	1,232,264	45,869
82.	LOŠKA DOLINA	3831	321,878	2,298
83.	LOŠKI POTOK	2046	207,382	0
84.	LOVRENC NA POHORJU	3138	297,079	1,757
85.	LUČE	1609	137,360	2,086
86.	LUKOVICA	5079	606,806	6,084
87.	MAJŠPERK	4135	315,135	2,391
88.	MESTNA OBČINA MARIBOR	111673	10,837,101	208,133
89.	MARKOVCI	4022	408,663	2,191
90.	MEDVODE	14423	1,129,215	77,821
91.	MENGEŠ	6776	478,650	16,470
92.	METLIKA	8410	611,204	7,382
93.	MEŽICA	3920	296,345	9,752
94.	MIKLAVŽ NA DRAVSKEM POLJU	6072	558,726	13,341
95.	MIREN - KOSTANJEVICA	4821	419,308	13,324
96.	MIRNA PEČ	2773	301,285	184
97.	MISLINJA	4752	334,506	9,731
98.	MORAVČE	4649	348,260	889
99.	MORAVSKE TOPLICE	6230	741,546	6,280

100.	MOZIRJE	6385	628,518	6,055
101.	MESTNA OBČINA MURSKA SOBOTA	19835	1,897,701	46,662
102.	MUTA	3681	253,973	0
103.	NAKLO	5037	454,981	3,837
104.	NAZARJE	2665	187,423	225
105.	MESTNA OBČINA NOVA GORICA	36043	5,777,975	196,169
106.	MESTNA OBČINA NOVO MESTO	41434	3,884,977	46,340
107.	ODRANCI	1700	138,421	592
108.	OPLOTNICA	3958	269,892	8,605
109.	ORMOŽ	17708	1,725,555	9,318
110.	OSILNICA	429	102,195	0
111.	PESNICA	7494	474,629	86,826
112.	PIRAN	17456	3,986,985	15,527
113.	PIVKA	5959	686,649	2,900
114.	PODČETRTEK	3332	379,094	4,711
115.	PODLEHNIK	1924	643,954	3,799
116.	PODVELKA	2752	200,096	2,395
117.	POLZELA	5420	338,420	3,418
118.	POSTOJNA	14739	1,536,492	66,329
119.	PREBOLD	4623	310,637	1,723
120.	PREDDVOR	3168	313,575	3,418
121.	PREVALJE	6620	612,840	3,438
122.	MESTNA OBČINA PTUJ	23832	3,344,592	33,792
123.	PUCONCI	6301	679,930	0
124.	RAČE - FRAM	6292	488,011	2,095
125.	RADEČE	4646	395,714	7,787
126.	RADENCI	5314	333,987	7,932
127.	RADLJE OB DRAVI	6275	489,213	4,920
128.	RADOVLJICA	18404	1,380,346	23,777
129.	RAVNE NA KOROŠKEM	12279	1,068,186	19,571
130.	RAZKRIŽJE	1350	149,595	8,366
131.	RIBNICA	9194	819,550	2,099
132.	RIBNICA NA POHORJU	1277	121,261	46
133.	ROGAŠKA SLATINA	10786	733,004	23,569
134.	ROGAŠOVCI	3375	177,734	3,350
135.	ROGATEC	3234	279,415	4,273
136.	RUŠE	7404	698,694	6,935
137.	SELNICA OB DRAVI	4547	492,184	3,551
138.	SEMIČ	3821	303,042	2,036
139.	SEVNICA	17425	1,417,184	22,354
140.	SEŽANA	11950	1,377,187	37,339
141.	MESTNA OBČINA SLOVENJ GRADEC	16992	1,734,297	24,645
142.	SLOVENSKA BISTRICA	30292	1,599,324	47,112
143.	SLOVENSKE KONJICE	13938	794,650	12,389
144.	SODRAŽICA	2152	217,255	0
145.	SOLČAVA	547	122,605	163
146.	STARŠE	4064	354,978	4,761
147.	SVETA ANA	2362	234,063	2,911
148.	SVETI ANDRAŽ V SLOVENSКИH GORICAH	1256	182,870	0
149.	SVETI JURIJ	2904	288,463	6,087

150.	ŠALOVCI	1763	191,144	701
151.	ŠEMPETER - VRTOJBA	6452	747,187	51,669
152.	ŠENČUR	7738	382,173	947
153.	ŠENTILJ	8353	801,590	5,550
154.	ŠENTJERNEJ	6718	577,170	1,531
155.	ŠENTJUR PRI CELJU	18547	1,310,908	21,128
156.	ŠKOCJAN	3125	503,931	0
157.	ŠKOFJA LOKA	22246	1,674,687	45,714
158.	ŠKOFLJICA	7589	545,343	1,999
159.	ŠMARJE PRI JELŠAH	9641	852,349	6,860
160.	ŠMARTNO OB PAKI	2994	298,627	5,358
161.	ŠMARTNO OB LITJI	5200	325,634	11,421
162.	ŠOŠTANJ	8402	497,651	14,292
163.	ŠTORE	4122	392,455	0
164.	TABOR	1485	206,301	926
165.	TIŠINA	4269	253,401	909
166.	TOLMIN	12047	732,436	20,764
167.	TRBOVLJE	18046	1,470,143	29,106
168.	TREBNJE	18827	1,337,736	16,692
169.	TRNOVSKA VAS	1277	140,753	897
170.	TRZIN	3591	549,337	20,032
171.	TRŽIČ	15239	1,323,862	9,265
172.	TURNIŠČE	3505	216,571	0
173.	MESTNA OBČINA VELENJE	33642	3,461,668	11,316
174.	VELIKA POLANA	1556	231,872	302
175.	VELIKE LAŠČE	3916	302,583	2,091
176.	VERŽEJ	1346	154,669	3,487
177.	VIDEM	5586	573,060	6,439
178.	VIPAVA	5273	284,719	8,329
179.	VITANJE	2350	196,595	10,875
180.	VODICE	4032	366,996	2,616
181.	VOJNIK	8034	598,903	24,879
182.	VRANSKO	2536	195,222	71
183.	VRHNIKA	18011	1,566,875	40,966
184.	VUZENICA	2859	189,175	0
185.	ZAGORJE OB SAVI	17108	1,004,945	7,307
186.	ZAVRČ	1483	138,282	1,481
187.	ZREČE	6334	474,120	5,325
188.	ŽALEC	20759	1,455,233	16,713
189.	ŽELEZNIKI	6862	465,132	7,860
190.	ŽETALE	1414	231,180	525
191.	ŽIRI	4932	477,722	258
192.	ŽIROVNICA	4174	336,756	4,648
193.	ŽUŽEMBERK	4559	250,580	6,944

239.64

odh.za JRV	odh.za gosp.dejav.	odh.za var.okolja	odh.za stan.dejav.	odh.za zdravstvo	odh.za rekr.in kult.
331,118	2,215,945	2,619,604	550,467	142,572	1,791,195
93,791	1,009,178	204,728	700,871	84,055	331,121
9,831	232,669	42,215	373,459	1,886	62,054
11,012	152,349	43,306	199,474	43,588	185,256
153,171	1,752,391	513,758	1,214,831	44,454	622,154
31,413	387,322	141,292	68,694	100,377	71,820
81,985	969,066	654,795	294,938	36,521	276,703
26,081	305,588	96,666	125,355	3,509	175,334
67,530	1,271,190	203,480	570,055	60,645	255,279
70,022	405,901	207,319	159,289	80,346	329,553
44,529	847,914	287,318	169,492	77,162	401,757
0	932,709	21,905	172,516	165,936	885,269
195,844	4,393,745	881,610	1,133,104	240,828	1,461,117
14,347	162,676	138,983	19,581	1,274	17,796
1,268,607	12,565,995	15,845	6,920,961	547,492	3,071,804
65,886	1,255,112	274,011	337,293	10,040	157,970
206,563	1,315,747	433,955	5,048,677	258,960	1,187,798
69,595	1,308,115	28,249	190,784	30,134	216,364
11,676	251,701	50,627	178,042	2,993	56,662
35,357	263,875	699,011	65,285	3,297	74,942
45,043	643,866	242,568	180,216	21,107	356,965
193,807	1,025,342	1,315,194	1,294,600	50,956	952,362
13,232	427,959	55,621	48,498	39,334	311,680
93,837	531,251	228,464	362,339	8,709	558,563
5,667	44,150	0	49,524	1,319	18,532
41,604	307,165	214,881	104,231	38,812	513,821
37,431	317,856	82,411	84,740	3,151	38,266
82,682	1,447,834	0	56,197	216,673	163,761
4,448	540,395	803,554	421,786	2,123	294,314
75,563	729,098	31,877	526,740	3,543	251,990
21,453	347,596	243,532	230,821	67,226	162,202
202,288	1,934,704	514,869	1,490,165	305,387	2,605,261
20,865	355,980	483,804	6,419	736	47,981
154,745	1,472,969	390,226	483,852	48,727	580,979
30,550	644,851	98,043	312,778	9,385	188,549
77,739	1,272,393	1,048,081	366,545	10,429	175,346
60,921	1,061,664	167,927	85,689	3,897	189,571
122,317	2,247,379	434,318	362,769	283,187	783,287
72,634	635,954	33,121	116,404	18,419	156,823
12,185	254,882	18,060	156,026	32,536	319,780
24,473	280,196	77,768	78,574	4,602	61,815
148,043	2,998,460	820,251	799,132	62,656	1,229,586
81,372	512,314	128,459	109,898	3,234	170,848
78,522	860,307	585,724	502,758	62,656	216,604
6,869	38,570	3,814	136,655	230	73,539
65,213	168,899	36,467	191,660	11,228	704,929
64,509	842,564	361,713	3,909,543	68,874	852,207
155,892	704,811	307,132	1,043,974	52,391	440,352
146,628	3,291,462	309,464	728,234	88,821	674,741

102,857	754,289	904,773	502,482	62,764	295,202
133,867	2,322,012	524,449	302,241	219,216	494,246
121,428	1,397,605	1,175,401	507,136	56,193	626,744
166,516	1,885,428	5,989,171	2,896,712	278,413	1,360,691
339,776	1,619,584	1,128,067	1,957,845	68,403	2,062,344
10,825	48,635	21,457	13,295	122,450	17,117
13,003	336,025	86,371	33,116	2,629	55,633
259,982	2,969,813	776,861	2,743,749	34,226	1,499,115
85,291	979,098	403,401	852,553	15,604	944,088
95,497	1,018,657	301,006	267,384	2,817	243,140
54,970	1,134,552	262,598	126,945	58,963	217,827
5,455	32,672	14,185	55,485	2,522	29,960
247,780	3,235,124	331,005	642,994	155,638	880,976
102,921	630,442	459,297	181,931	33,108	174,675
30,780	817,722	376,506	5,137,435	2,145	264,964
1,156,614	10,583,659	2,999,862	1,381,844	209,043	4,033,392
14,676	586,467	1,811	46,870	4,060	4,077
96,436	779,857	82,995	82,995	61,901	133,396
1,204,715	12,066,717	0	1,960,149	2,193,515	5,647,083
144,634	1,157,492	1,259,794	177,777	9,770	539,049
27,468	293,212	371,247	142,437	26,533	71,902
513,061	6,467,522	974,812	1,618,211	79,006	2,028,885
35,232	519,254	300,747	250,951	11,947	77,224
16,527	207,318	132,851	2,739,566	43,433	70,857
85,641	1,653,551	634,652	500,300	183,617	540,398
50,092	1,897,158	1,123,761	932,574	402,708	494,617
112,972	1,604,088	1,402,690	23,215	24,495	907,524
109,297	1,512,936	297,108	697,442	39,171	810,862
4,440,482	23,781,572	17,586,263	29,329,895	859,139	24,345,598
43,023	394,041	139,714	143,820	1,218	331,109
112,547	1,681,728	1,298,960	871,055	314,810	505,948
98,845	2,159,335	361,937	894,269	20,088	776,485
25,872	587,409	296,223	304,008	112,662	146,210
57,361	150,067	73,932	203,084	5,053	332,465
33,680	331,385	1,285,407	107,257	11,839	143,974
18,695	564,589	13,741	49,382	5,250	68,882
50,134	224,745	183,191	344,826	21,390	213,566
38,808	400,417	551,895	1,370,794	60,007	49,458
1,906,526	10,989,288	5,893,874	6,512,310	195,547	11,896,274
116,842	153,697	82,144	104,056	3,376	407,954
143,816	1,836,960	462,773	443,949	164,998	1,419,074
112,491	747,752	182,784	277,072	66,121	588,228
87,631	692,585	311,338	1,405,124	4,432	567,176
26,131	440,553	189,793	222,187	23,740	682,620
36,313	300,555	424,599	135,745	19,037	1,415,986
73,143	365,123	519,634	290,427	8,342	353,100
53,009	260,470	63,003	89,509	13,045	82,194
60,441	945,840	129,740	156,051	1,565	422,091
30,462	312,268	245,614	94,296	39,718	202,934
69,145	1,494,266	510,800	318,273	72,258	221,253

67,088	760,825	156,531	430,492	7,486	267,389
119,183	3,626,853	855,467	305,195	43,532	1,202,779
17,268	599,378	33,955	243,206	172,863	120,502
74,223	2,300,685	349,414	506,600	370,345	364,673
25,568	178,872	71,670	108,847	4,185	348,677
811,334	8,142,927	85,887	3,976,477	396,666	3,689,572
865,169	5,498,456	2,523,719	3,376,920	46,862	3,377,107
7,422	92,852	29,646	15,116	1,071	32,925
72,058	392,964	24,295	286,521	13,842	189,977
133,613	2,493,449	1,363,153	1,630,058	341,637	859,702
1,561	6,906	15,522	32,757	2,098	6,808
34,089	1,361,822	188,958	324,583	29,327	123,944
326,465	5,049,892	222,392	1,535,065	199,841	2,662,878
84,186	1,489,547	701,132	343,934	68,106	380,913
66,629	853,180	119,346	122,563	27,099	166,107
1,643	11,578	57,460	29,915	1,988	54,198
55,901	667,856	66,884	114,797	3,539	108,183
41,813	460,528	226,110	335,411	5,045	411,171
181,435	1,368,632	385,236	1,361,697	188,053	815,573
48,131	586,175	215,319	288,437	4,745	150,213
41,617	180,563	134,377	115,394	5,099	51,895
24,161	987,214	319,942	250,255	42,868	319,475
186,434	2,713,449	4,587,928	1,078,977	181,706	1,885,687
76,598	1,316,116	723,329	692,788	215,635	205,347
81,856	609,047	380,667	204,811	14,271	243,920
67,293	389,284	101,661	502,074	37,994	288,228
67,907	642,658	398,070	395,405	86,384	142,920
40,027	828,380	153,777	217,656	15,319	309,260
216,992	2,192,852	2,816,767	864,104	63,796	1,336,338
102,366	1,590,119	557,332	536,067	75,914	1,144,942
6,566	98,385	51,996	14,048	13,954	127,375
114,493	789,221	406,581	395,623	43,595	980,951
14,480	256,606	43,098	88,299	24,758	55,225
108,771	1,079,674	386,509	377,086	83,684	358,367
39,242	156,527	42,930	243,749	2,967	37,306
49,483	491,637	40,961	205,024	31,422	273,811
49,620	1,122,939	290,669	484,414	150,605	611,208
44,258	555,955	151,807	11,029	65,740	72,313
86,296	445,293	160,845	151,995	37,406	143,486
141,483	3,064,680	501,344	658,275	324,850	1,163,199
456,522	848,886	1,073,702	1,396,774	346,374	1,111,784
149,170	4,947,509	1,648,227	2,338,808	488,020	1,499,203
206,652	6,883,993	697,313	1,413,858	35,983	2,592,852
108,913	1,346,207	561,805	1,261,972	85,003	967,873
22,162	274,503	68,419	111,734	323,944	82,783
29,836	191,679	38,303	171,015	3,760	28,317
49,382	428,655	301,744	50,526	78,522	117,263
16,023	140,486	19,649	88,693	55,740	34,317
6,844	43,711	40,018	69,204	1,235	26,869
36,003	384,386	135,472	211,966	63,017	59,374

23,657	357,757	313,595	378,328	20,015	245,925
122,419	2,306,646	424,021	862,561	16,966	410,822
83,283	1,108,893	454,828	304,907	8,542	261,446
50,046	1,502,203	518,015	493,803	153,643	227,925
47,096	1,068,060	419,417	454,515	94,116	139,722
138,166	3,680,295	551,077	1,570,735	93,144	1,352,362
39,668	570,948	76,072	188,328	3,397	95,118
134,786	5,594,830	827,796	1,499,124	147,396	1,844,387
66,587	1,038,070	341,128	265,340	31,397	179,966
108,312	1,368,582	427,216	295,735	73,093	520,280
31,284	137,172	157,603	79,690	9,105	140,765
97,754	358,543	131,717	175,361	28,284	305,857
218,206	614,363	232,173	348,247	385,975	694,375
53,726	1,072,004	130,996	69,170	10,879	112,857
25,885	74,215	61,196	25,572	814	22,868
41,420	214,124	1,578,164	170,849	5,614	142,987
132,783	2,340,131	581,080	639,213	16,571	834,014
319,012	1,639,288	498,398	3,332,319	73,431	1,344,951
224,024	2,528,301	460,378	2,171,090	34,886	1,285,954
8,058	46,069	48,944	10,324	1,093	24,470
44,182	190,848	93,454	165,530	27,080	907,599
161,211	1,769,910	1,016,867	497,805	12,624	927,639
3,756	150,387	560,862	41,208	4,349	118,517
273,396	2,884,439	2,605,405	3,939,012	228,097	3,863,265
27,852	59,583	60,109	90,134	23,095	49,375
34,235	916,829	0	198,623	88,015	205,083
13,778	101,352	41,073	126,173	617	105,509
79,286	577,178	210,165	224,549	24,487	116,721
50,680	575,855	546,390	304,636	10,403	213,128
13,312	278,401	116,779	105,133	15,269	156,835
88,466	238,295	381,614	377,708	16,170	185,708
89,150	1,475,417	277,086	189,171	17,948	207,432
35,182	412,398	370,239	21,061	7,357	89,568
244,275	1,415,678	1,138,921	624,637	165,285	1,082,916
21,557	462,223	27,742	322,880	3,831	196,499
187,853	1,629,169	512,344	533,404	56,752	1,362,594
24,487	300,463	52,370	96,532	29,565	116,654
47,759	954,870	454,962	569,041	46,457	303,985
149,094	2,274,574	743,974	1,226,569	48,448	1,082,945
81,474	1,145,620	318,820	136,058	67,881	340,821
13,814	170,652	10,190	1,437,548	88,470	34,716
91,192	487,273	397,349	128,843	6,482	221,704
89,429	234,458	249,323	111,880	42,013	157,647
26,273	406,835	337,485	194,725	13,783	221,428

odh.za izob.	odh.za soc.var.	odh. skupaj
2,315,093	260,111	15944794.69
1,051,059	400,740	6274470.43
583,472	83,027	2854262.47
284,369	45,048	8489732.83
1,411,680	208,104	8654817.82
244,539	56,127	5446365.01
821,795	126,327	6392414.67
1,085,307	132,874	6176014.69
410,791	93,474	6505663.11
710,904	128,451	6074058.71
913,028	228,217	8410038.45
1,979,377	157,386	20182353.44
3,877,253	735,174	16354230.59
371,182	124,595	40257844.22
7,898,398	1,688,458	42654475.23
866,095	96,799	15190064.16
2,047,079	420,517	15041236.55
789,854	289,833	4335999.68
207,841	62,134	3329039.79
574,078	166,533	5042624.69
641,829	214,676	12235069.35
3,106,239	518,044	11187175.26
345,810	95,193	4550710.71
487,840	137,602	3211264.94
101,970	61,484	2586755.26
622,037	134,393	3545303.64
301,244	134,585	5094742.6
1,060,135	172,561	6430125.42
160,329	48,586	5638402.44
852,750	158,709	5001769.62
470,744	87,473	17615299.76
4,968,865	895,710	17137554.14
307,924	74,308	7157896.34
1,422,912	318,928	8702358.87
1,076,544	273,994	8295568.87
1,574,411	143,934	8859272.85
651,726	212,058	12013583.88
1,714,384	384,748	10016624.32
363,508	54,603	3438311.39
571,678	77,683	3281280.12
277,157	109,114	12191159.24
2,896,236	407,937	12561379.08
421,286	118,382	7402097.69
2,119,208	250,209	5945596.27
21,440	7,111	2531892.8
559,583	94,582	11259634.99
1,518,657	630,408	13374982.22
622,880	123,965	12920370.83
1,864,493	329,732	12830327.85

871,771	150,004	12459222.65
2,813,324	333,822	15126322.37
1,709,786	423,978	24343635.88
1,866,792	586,430	30021047.24
2,607,023	703,889	12954681.06
129,849	21,224	1640306.25
374,357	107,962	17165564.78
5,014,276	727,808	21157411.76
956,434	204,724	9326385.7
1,451,736	234,381	7422651.79
652,579	226,924	3610195.27
88,096	14,517	10580772.71
2,554,732	784,172	13062088.1
738,549	115,815	12315716
1,989,918	156,022	49807987.1
10,542,718	2,265,477	41399696.2
73,131	102,253	3345356.14
574,345	150,309	38448503.02
7,369,838	1,658,847	42113555.59
765,497	225,937	7744759.11
543,397	109,824	23150580.06
2,730,863	4,012,974	23676975.15
591,717	268,140	6037427.07
172,463	56,810	11752837.65
2,825,630	483,283	16145846.51
2,001,961	338,967	16004137.78
1,199,694	536,889	16250661.72
3,307,265	590,406	207193920.38
58,023,018	11,830,108	200602295.48
343,436	163,245	10061865.96
2,060,921	314,758	16816761.49
2,627,612	282,316	10870965.84
458,892	100,990	3796081.79
317,147	87,273	4749717.46
895,885	202,508	4416539.7
190,185	50,851	3695045.54
806,948	129,644	8469491.91
2,973,072	110,966	76053902.65
16,730,713	4,895,385	72815724.22
1,225,421	130,533	12123427.5
3,472,233	319,266	13176328.36
1,106,541	108,913	8966864.33
1,269,145	310,637	7846581.38
508,592	167,885	6519260.06
942,126	95,243	6941509.75
865,281	81,264	4338006.29
416,838	61,930	4136739.65
637,110	90,674	5001338.89
842,722	87,026	6897104.15
929,352	318,862	8396999.9

1,241,892	136,075	15796087.3
3,182,582	787,565	14657179
964,743	160,257	7759395.12
614,289	145,485	6561809.26
344,638	99,470	32830220.27
7,441,917	903,013	58803040.35
6,421,482	1,262,594	28123288.36
422,427	36,057	2608479.7
459,982	108,158	13623593.9
1,247,567	1,971,582	12072221.49
17,617	92,985	4747185.26
1,484,627	352,007	23070497.48
3,318,302	1,267,389	23333794.24
449,259	519,019	7220684.26
567,013	180,008	4339957.2
921,802	122,614	3553523.44
359,231	121,015	4625076.54
999,841	95,251	11512639.39
2,182,223	489,801	11147245.5
785,562	161,471	4728580.53
1,256,201	66,241	6024080.27
1,076,139	209,581	22857742.93
4,053,418	915,394	24073332.29
917,218	234,862	8311851.38
952,437	260,320	5952562.94
809,110	105,045	5762320.07
848,307	124,601	6806976.11
1,466,007	222,659	15999002.98
2,921,449	410,687	19250078.74
1,515,565	382,228	7657570.48
145,939	35,428	5701351.62
1,230,404	256,639	5860537.75
170,840	36,300	5944365.62
1,645,873	324,854	6583834.32
549,761	194,717	3462486.63
487,093	144,475	7121817.26
919,671	768,828	7412681.24
680,166	220,143	4279549.77
540,991	102,646	12436243.48
2,502,082	645,510	19769205.56
2,313,182	337,118	25004271.66
2,421,674	424,908	35728013.45
5,402,216	1,124,967	28949258.39
3,329,791	432,157	10395421.5
326,214	51,557	2193647.94
112,602	14,096	2948952.52
788,141	57,991	3206980.41
305,387	71,321	2397721.08
1,000,146	54,615	3202639.89
469,287	118,910	3519473.46

154,431	56,286	7826800.69
848,348	286,108	11904560.46
3,039,213	169,392	12974599.59
3,156,602	235,507	11036202.66
889,601	185,019	15938330.4
2,327,216	991,788	15218024.86
1,567,710	114,363	18123927.17
2,743,724	426,577	19055352.43
1,432,002	184,665	9581442.98
1,403,505	421,783	7026793.74
585,804	91,032	4077162.21
909,468	188,488	9801127.21
3,963,182	286,534	9958200.85
679,373	169,216	4020717.15
865,594	41,062	4339011.8
421,610	179,748	10413786.8
1,655,300	436,355	18942741.14
1,963,020	854,336	23318733.29
2,978,247	720,552	13220262.58
1,100,835	60,858	4385141.3
820,496	119,415	11889006.78
2,791,946	421,075	10663483.32
474,304	142,581	24023301.71
4,095,600	911,421	23173778.24
267,368	55,270	3352860.22
629,949	105,020	3263557.87
185,733	43,477	3391625.8
536,279	260,662	5599270.78
868,215	117,230	4195600.79
264,451	50,743	4028398.36
1,005,116	150,935	8788146.79
2,748,969	333,500	7667346.82
463,065	100,159	11970930.91
3,629,649	346,862	12182604.28
608,471	73,293	10679072.32
2,884,915	574,153	9781502.01
173,765	75,876	5521650.22
1,492,802	155,037	15576955.28
3,212,373	835,583	14856222.63
1,085,848	133,581	5999242.62
145,052	75,723	5038572.3
911,709	101,825	4537600.42
411,700	66,284	4794648.7
1,394,746	228,977	3086335.83

V tabeli so podani podatki o številu prebivalcev in višini odhodkov za zdravstvo in odhodkov šolstvo za nekatere slovenske občine za leto 2005. (Vir: FU: Kazalniki po občinah. URL: <http://www.fu.uni-lj.si/sib/vhod.htm>, 19.02.2007)

	občina	število prebivalcev	odh. za zdravstvo	odh. za šolstvo	odh. za gosp. dejavnost	skupni odhodki
55	JEZERSKO	688	511	542	203	6,845
66	KOSTEL	698	17	305	2,447	13,960
17	CERKNICA	10,707	1,081	8,542	5,491	62,766
5	BLED	11,080	186	5,891	7,313	36,116
15	MESTNA OBČINA CELJE	48,616	2,285	32,959	52,437	177,994
65	MESTNA OBČINA KOPER	49,090	872	43,994	44,165	172,758

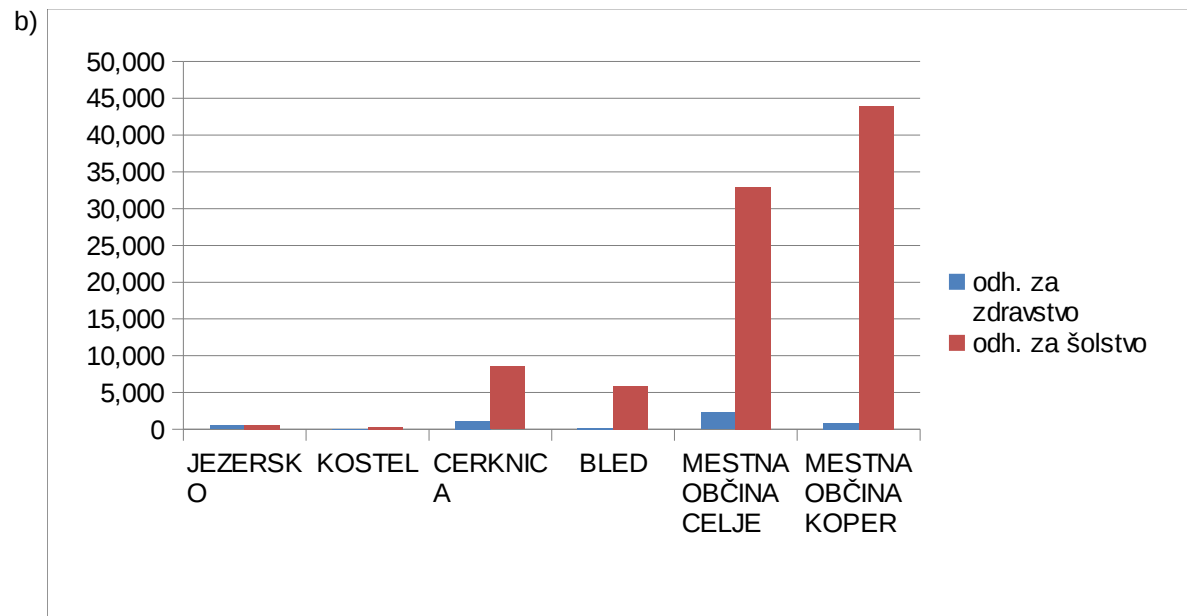
239.64 Tečaj EURa

- Opreделите statistično množico, enote in spremenljivke.
- Vrednosti odhodkov za zdravstvo in odhodkov šolstvo za dane občine grafično prikažite.
- Katera občina daje za zdravstvo največ sredstev in katera najmanj?
- Ali so podatki o odhodkih za navedene občine primerljivi? Zakaj?
- Od česa je odvisna višina odhodkov za zdravstvo in odhodkov za šolstvo?
- Kako bi bolj smiselno primerjali višino odhodkov za zdravstvo v obravnavanih občinah?
- Izračunajte ustrezne kofeiciente in jih grafično prikažite.
- Katera občina daje za šolstvo največ sredstev na prebivalca in katera najmanj?
- Primerjajte občine, ki imajo največ odhodkov za šolstvo, z občinami, ki dajejo za šolstvo največ sredstev na prebivalca. Od česa so odvisni skupni odhodki (za zdravstvo, za šolstvo) v občini. Od česa odvisni odhodki (za zdravstvo) na prebivalca v občini.
- Izračunajte deleže sredstev, ki jih navedene občina daje za navedena področja in komentirajte rezultat (Izberite eno izmed navednih občin).

a) **Statistična množica** predstavlja število prebivalcev.

Statistična enota so občine.

Spremenljivke so število prebivalcev, odh. za zdravstvo, odh. za šolstvo, odh. za gosp. dejavnost, skupni odhodki.



c) največ 2,285 MESTNA OBČINA CELJE
 najmanj 17 KOSTEL

d) Ne, ker je v enih občinah več prebivalcev kot v drugih občinah, občine se medseboj razlikujejo.

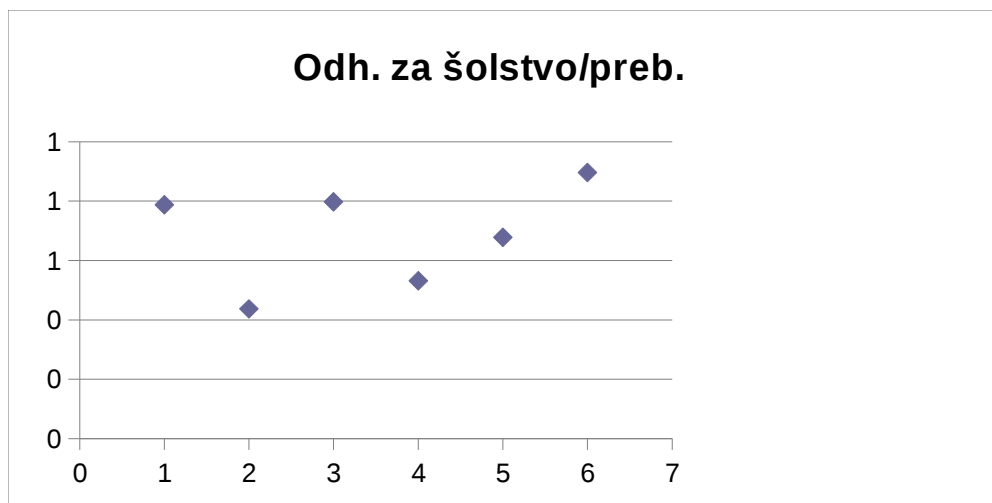
e) Višina odhodkov za zdravstvo in odhodkov za šolstvo je odvisna od števila prebivalcev.

f) Gledamo kot odhodke na prebivalca.

g)

	občina	število prebivalcev	odh. za zdravstvo/preb.	odh. za šolstvo/preb.
55	JEZERSKO	688	1	1
66	KOSTEL	698	0	0
17	CERKNICA	10,707	0	1
5	BLED	11,080	0	1
15	MESTNA OBČINA CELJE	48,616	0	1

65	MESTNA OBČINA KOPER	49,090	0	1
----	---------------------	--------	---	---



h) največ
najmanj

MESTNA OBČINA KOPER
KOSTEL

i)

	občina	število prebivalcev	odh. za zdravstvo	odh. za šolstvo	odh. za zdravstvo/preb.	odh. za šolstvo/preb.
55	JEZERSKO	688	122,450	129,849	1	1
66	KOSTEL	698	4,060	73,131	0	0
17	CERKNICA	10,707	258,960	2,047,079	0	1
5	BLED	11,080	44,454	1,411,680	0	1
15	MESTNA OBČINA CELJE	48,616	547,492	7,898,398	0	1
65	MESTNA OBČINA KOPER	49,090	209,043	10,542,718	0	1

Odhodki so odvisni od števila prebivalcev.

j) Izračun za občino Jezersko
strukturni delež

P°

odh. za zdravstvo

0.743 Strukturni delež odhodkov za zdravstvo za občino Jezersko glede na število prebivalcev znaša 0,743.

odh. za šolstvo

0.788 Strukturni delež odhodkov za šolstvo za občino Jezersko glede na število prebivalcev znaša 0,788.

odh. za gosp. dejavnost

0.295 Strukturni delež odhodkov za gosp. dejavnost za občino Jezersko glede na število prebivalcev znaša 0,295.

skupni odhodki

9.949 Strukturni delež skupnih odhodkov za občino Jezersko glede na število prebivalcev znaša 9,949.

odstotni delež

P%

odh. za zdravstvo

74% Odstotni delež odhodkov za zdravstvo za občino Jezersko glede na število prebivalcev znaša 74%.

odh. za šolstvo

79% Odstotni delež odhodkov za šolstvo za občino Jezersko glede na število prebivalcev znaša 79%.

odh. za gosp. dejavnost

30% Odstotni delež odhodkov za gosp. Dejavnost za občino Jezersko glede na število prebivalcev znaša 30%.

skupni odhodki

995% Odstotni delež skupnih odhodkov za občino Jezersko glede na število prebivalcev znaša 995%.

V tabeli so podani podatki o številu prebivalcev in višini odhodkov za zdravstvo in odhodkov šolstvo za nek občine za leto 2005. (Vir: FU: Kazalniki po občinah. URL: <http://www.fu.uni-lj.si/sib/vhod.htm>, 19.02.2007)

	občina	število prebivalcev	odh. za zdravstvo	odh. za šolstvo	odh. za gosp. dejavnost	skupni odhodki
55	JEZERSKO	688	122,450	129,849	48,635	1,640,306
66	KOSTEL	698	4,060	73,131	586,467	3,345,356
17	CERKNICA	10,707	258,960	2,047,079	1,315,747	15,041,237
5	BLED	11,080	44,454	1,411,680	1,752,391	8,654,818
15	MESTNA OBČINA CELJE	48,616	547,492	7,898,398	12,565,995	42,654,475
65	MESTNA OBČINA KOPER	49,090	209,043	10,542,718	10,583,659	41,399,696

- Opreделите statistično množico, enote in spremenljivke.
- Vrednosti odhodkov za zdravstvo in odhodkov šolstvo za dane občine grafično prikažite.
- Katera občina daje za zdravstvo največ sredstev in katera najmanj?
- Od česa je odvisna višina odhodkov za zdravstvo in odhodkov za šolstvo?
- Ali so podatki o odhodkih za navedene občine primerljivi? Zakaj?
- Kako bi bolj smiselno primerjali višino odhodkov za zdravstvo v obravnavanih občinah?
- Izračunajte ustrezne kofeiciente in jih grafično prikažite.
- Katera občina daje za šolstvo največ sredstev na prebivalca in katera najmanj?
- Primerjajte občine, ki imajo največ odhodkov za šolstvo, z občinami, ki dajejo za šolstvo največ sredstev česa so odvisni skupni odhodki (za zdravstvo, za šolstvo) v občini. Od česa odvisni odhodki (za zdravstvo) občini.

g)

	občina	število prebivalcev	odh. za zdrav./preb.	odh. za šolstvo/preb.
55	JEZERSKO	688	178	189
66	KOSTEL	698	6	105
17	CERKNICA	10,707	24	191
5	BLED	11,080	4	127
15	MESTNA OBČINA CELJE	48,616	11	162
65	MESTNA OBČINA KOPER	49,090	4	215

h) in i)

	občina	število prebivalcev	odh. za zdravstvo	odh. za šolstvo	odh. za zdrav./preb.	odh. za šolstvo/preb.
55	JEZERSKO	688	122,450	129,849	178	189

66	KOSTEL	698	4,060	73,131	6	105
17	CERKNICA	10,707	258,960	2,047,079	24	191
5	BLED	11,080	44,454	1,411,680	4	127
15	MESTNA OBČINA CELJE	48,616	547,492	7,898,398	11	162
65	MESTNA OBČINA KOPER	49,090	209,043	10,542,718	4	215

atere slovenske

na prebivalca. Od
na prebivalca v

Osnovni podatki o rojenih, Slovenija, letno

	1 živorojeni	Živorojeni - dečki	Živorojeni - deklice	živorojeni na 1000 preb.
1954	31828	16211	15617	20.9
1955	32096	16728	15368	20.9
1956	31466	16286	15180	20.4
1957	30086	15343	14743	19.3
1958	28284	14684	13600	18.1
1959	28429	14750	13679	18
1960	27825	14202	13623	17.6
1961	28955	14793	14162	18.1
1962	29035	15021	14014	18.1
1963	29174	14990	14184	18.1
1964	29184	14819	14365	17.9
1965	30587	15477	15110	18.5
1966	30941	16063	14878	18.5
1967	29824	15109	14715	17.6
1968	28580	14478	14102	16.8
1969	27883	14332	13551	16.3
1970	27432	13901	13531	15.9
1971	28278	14794	13484	16.3
1972	28713	14847	13866	16.4
1973	29548	15274	14274	16.7
1974	28625	14941	13684	16
1975	29786	15217	14569	16.5
1976	30339	15587	14752	16.8
1977	29904	15448	14456	16.2
1978	30354	15822	14532	16.3
1979	30604	15920	14684	16.2
1980	29902	15276	14626	15.7
1981	29220	15021	14199	15.2
1982	28894	14917	13977	15
1983	27200	13930	13270	14.1
1984	26274	13439	12835	13.5
1985	25933	13347	12586	13.1
1986	25570	13075	12495	12.9
1987	25592	13064	12528	12.9
1988	25209	12999	12210	12.6
1989	23447	12101	11346	11.7
1990	22368	11454	10914	11.2
1991	21583	11116	10467	10.8
1992	19982	10333	9649	10
1993	19793	10188	9605	9.9
1994	19463	9899	9564	9.8
1995	18980	9741	9239	9.5
1996	18788	9710	9078	9.5
1997	18165	9323	8842	9.1
1998	17856	9256	8600	9
1999	17533	9049	8484	8.8
2000	18180	9368	8812	9.1
2001	17477	9064	8413	8.8

2002	17501	9025	8476	8.8
2003	17321	8930	8391	8.7
2004	17961	9101	8860	9
2005	18157	9355	8802	9.1

Vir: Statistični urad Republike Slovenije, Ministrstvo za notranje zadeve - Centralni register prebivalstva.

Uporaba in objava podatkov sta dovoljeni le z navedbo vira.

Skupna metodološka pojasnila za področje Prebivalstvo: (seznam
 HREF=<http://www.stat.si/metodoloska.asp?podrocje=5> TARGET=_blank)
 povezave.

MERITVE:

Živoroden je otrok, ki je takoj po rojstvu pokazal znake življenja (dihanje, srčni utrip, trzanje mišic), čeprav le za krajši čas.

Trajanje nosečnosti ni pomembno.

Živorodeni na 1000 prebivalcev je razmerje med številom živorojenih otrok v koledarskem letu in številom prebivalstva sredi istega leta, pomnoženo s 1000.

Celotna stopnja rodnosti je povprečno število živorojenih otrok na eno žensko v rodni dobi (15-49 let) v koledarskem letu.

Bruto stopnja obnavljanja prebivalstva za koledarsko leto pomeni povprečno število živorojenih deklic, ki bi jih rodila generacija žensk v svoji rodni dobi (15-49 let), če bi bile njihove starostnospecifične stopnje rodnosti enake kot v opazovanem letu.

Neto stopnja obnavljanja prebivalstva za koledarsko leto pomeni povprečno število živorojenih deklic, ki bi jih rodila generacija žensk v svoji rodni dobi (15-49 let), če bi bile njihove starostnospecifične stopnje rodnosti in umrljivosti enake kot v opazovanem letu.

Povprečna starost matere ob rojstvu otroka je tehtana aritmetična sredina starosti mater ob rojstvu otroka.

Otrok, rojen zunaj zakonske zveze, je živorojen ali mrtvoroden otrok, ki ga je rodila samska mati, mati, ki živi v zunajzakonski skupnosti, ali mati, ki je bila poročena, pa je od smrti moža oziroma od razveze zakonske zveze do rojstva otroka minilo več kot 300 dni.

Mrtvorodeni je otrok, ki je bil rojen brez znakov življenja (ni dihal, ni gibal, srce ni utripalo), in je ob porodu tehtal najmanj 500 gramov, oziroma je nosečnost trajala najmanj 22 tednov ali je

bila dolžina njegovega telesa vsaj 25 centimetrov. V primeru, da se pri večplodni nosečnosti (nosečnost z dvojčki, trojčki) eden izmed otrok rodi kot živorojen, štejemo med mrtvorojene tudi njegov mrtvorojeni par, kljub temu, da je lažji od 500 gramov.

Mrtvorojeni na 1000 živorojenih je razmerje med številom mrtvorojenih in številom živorojenih otrok v koledarskem letu, pomnoženo s 1000.

celotna stopnja rodnosti	bruto stopnja obnavljanja	neto stopnja obnavljanja
2.58	1.27	1.15
2.58	1.23	1.12
2.51	1.21	1.1
2.38	1.16	1.07
2.22	1.07	0.98
2.23	1.07	0.98
2.18	1.07	0.98
2.26	1.11	1.06
2.27	1.1	1.05
2.28	1.11	1.06
2.32	1.13	1.08
2.45	1.21	1.16
2.48	1.19	1.14
2.38	1.17	1.13
2.28	1.08	1.04
2.17	1.06	1.01
2.21	1.04	1
2.16	1.03	0.99
2.14	1.05	1
2.18	1.06	1.02
2.1	1	0.97
2.16	1.06	1.02
2.17	1.07	1.03
2.16	1.05	1.01
2.19	1.05	1.01
2.22	1.06	1.03
2.11	1.03	1
1.96	0.95	0.93
1.93	0.93	0.91
1.82	0.88	0.86
1.75	0.85	0.84
1.72	0.84	0.82
1.65	0.81	0.79
1.64	0.81	0.8
1.63	0.79	0.78
1.52	0.74	0.73
1.46	0.72	0.71
1.42	0.69	0.68
1.34	0.64	0.64
1.33	0.65	0.64
1.32	0.65	0.64
1.29	0.65	0.64
1.28	0.62	0.61
1.25	0.61	0.6
1.23	0.59	0.58
1.21	0.59	0.58
1.26	0.61	0.6
1.21	0.58	0.58

1.21	0.59	0.58
1.2	0.58	0.57
1.25	0.62	0.61
1.26	0.61	0.6

V tabeli so podani podatki o rodnosti v Sloveniji za obdobje 1980 do 2005 (Vir: SURS, Osnovni podatki o rojenih. (URL: http://www.stat.si/pxweb/Dialog/varval.asp?ma=0554401S&ti=Osnovni+podatki+o+rojenih+%2C+Slovenija+%2C+letno&path=../Database/Dem_soc/05_prebivalstvo/03_05155_nar_gib/01_05544_rojeni/&lang=2, 25.02.2007)

leto	1 živorojeni	živorojeni na 1000 preb.	celotna stopnja rodnosti
1980	29902	15.7	2.11
1981	29220	15.2	1.96
1982	28894	15	1.93
1983	27200	14.1	1.82
1984	26274	13.5	1.75
1985	25933	13.1	1.72
1986	25570	12.9	1.65
1987	25592	12.9	1.64
1988	25209	12.6	1.63
1989	23447	11.7	1.52
1990	22368	11.2	1.46
1991	21583	10.8	1.42
1992	19982	10	1.34
1993	19793	9.9	1.33
1994	19463	9.8	1.32
1995	18980	9.5	1.29
1996	18788	9.5	1.28
1997	18165	9.1	1.25
1998	17856	9	1.23
1999	17533	8.8	1.21
2000	18180	9.1	1.26
2001	17477	8.8	1.21
2002	17501	8.8	1.21
2003	17321	8.7	1.2
2004	17961	9	1.25
2005	18157	9.1	1.26

Živoroden je otrok, ki je takoj po rojstvu pokazal znake življenja (dihanje, srčni utrip, trzanje mišic), čeprav le za krajši čas. Trajanje nosečnosti ni pomembno.

Živorojeni na 1000 prebivalcev je razmerje med številom živorojenih otrok v koledarskem letu in številom prebivalstva sredi istega leta, pomnoženo s 1000.

Celotna stopnja rodnosti je povprečno število živorojenih otrok na eno žensko v rodni dobi (15-49 let) v koledarskem letu.

- a) Opredelite enote, statistično množico spremenljivke in parametre.
- b) Število živorojenih otrok, koeficient živorojenih otrok na 1000 prebivalcev in celotno stopnjo rasti za leta 1985, 1990, 1995, 2000 in 2005 grafično prikažite.
- c) Kateri od parametrov najbolje prikazuje spreminjanje pojava?
- d) Na osnovi podanih podatkov in njihovega spreminjanja v času za tri podane parametre ocenite vrednosti, ki bi jih lahko pričakovali v letu 2010.
- e) Izračunajte indekse s stalno osnovo za leta 1985, 1990, 1995, 2000 in 2005 glede na leto 1980 za število živorojenih otrok.
- f) Izračunajte indekse s stalno osnovo za leta 1985, 1990, 1995, 2000 in 2005 glede na leto 2005 za število živorojenih otrok na 1000 prebivalcev.
- g) Izračunajte verižne indekse celotne rodnosti za obdobje od 2000 do 2005.

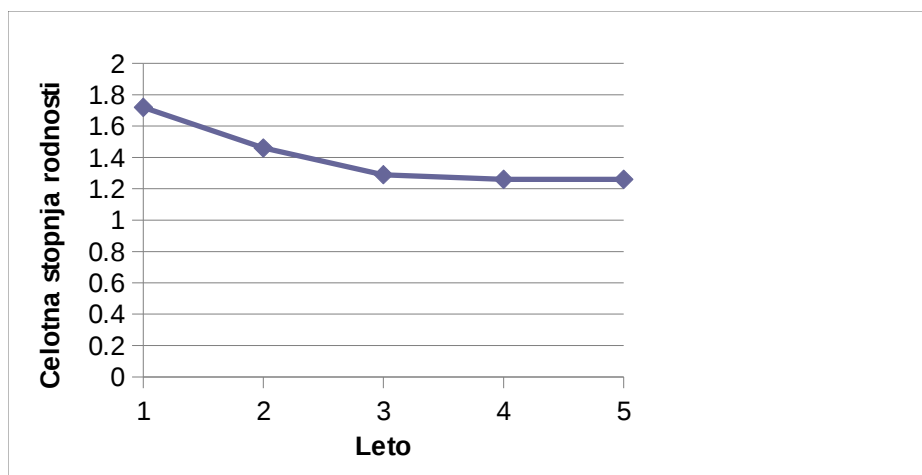
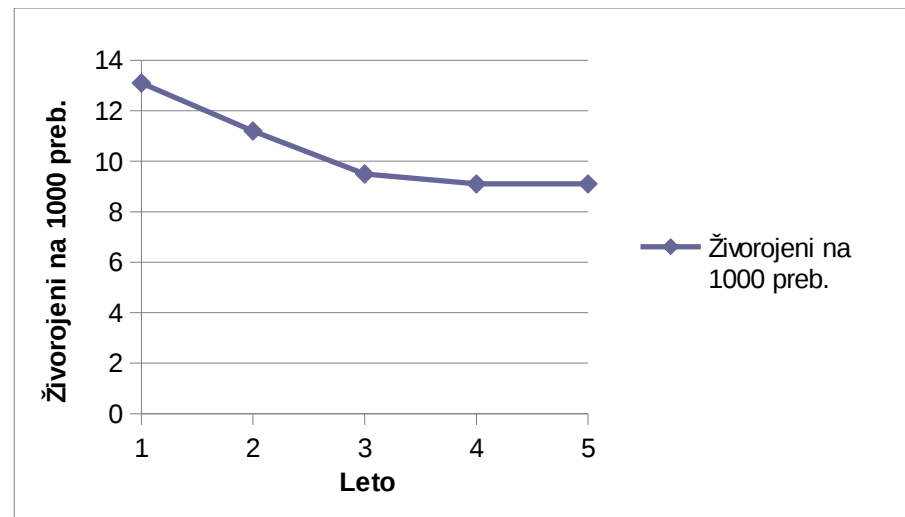
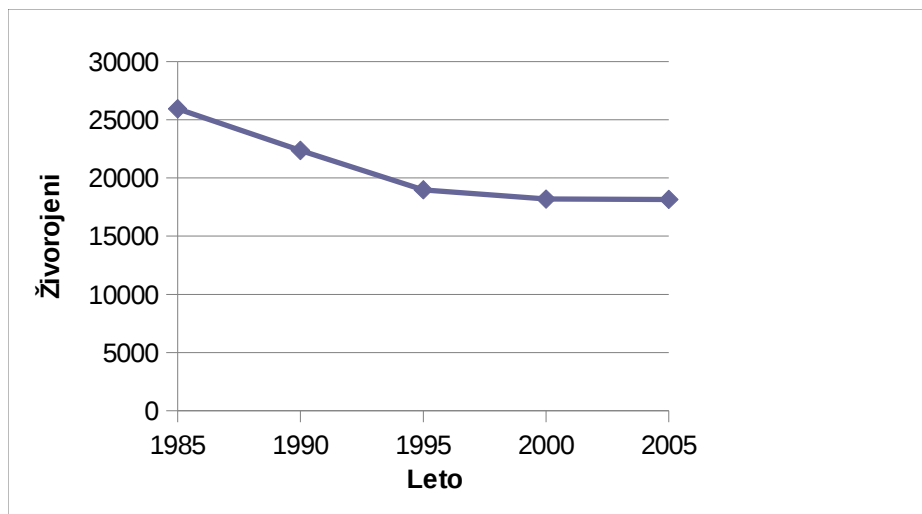
a) **Enota** je leto.

Statistična množica so živorojeni otroci med letom 1980 in letom 2005.

Spremenljivke so živorojeni, živorojeni na 1000 prebivalcev, celotna stopnja rodnosti.

Parametri so živorojeni na 1000 prebivalcev; skupno število živorojenih otrok med letom 1980 in letom 2005.

b)	Živorojeni	Živorojeni na 1000 preb.	Celotna stopnja rodnosti		
1985	25933	13.1	1.72	86.7	144.0
1990	22368	11.2	1.46	74.8	123.1
1995	18980	9.5	1.29	63.5	104.4
2000	18180	9.1	1.26	60.8	100.0
2005	18157	9.1	1.26	60.7	100.0



c) Spreminjanje pojava najbolj prikazuje parameter živorojeni na 1000 prebivalcev, saj upošteva priseljevanje.

d) NE DELAMO!!!!

Indeks s stalno	
e) osnovo	Živorojeni
1985	86.73
1990	74.80
1995	63.47
2000	60.80
2005	60.72

Indeks s stalno	
osnovo	Živorojeni
1980	29902

Indeks s stalno	
f) osnovo	Živorojeni na 1000 prebivalcev
1985	144.0
1990	123.1
1995	104.4
2000	100.0
2005	100.0

Indeks s stalno	
osnovo	Živorojeni na 1000 prebivalcev
2005	9.1

Verižni indeks	
g) indeks	Celotna stopnja rodnosti
2000	104.1
2001	96.0
2002	100.0
2003	99.2
2004	104.2
2005	100.8

V tabeli so podani podatki o rodnosti v Sloveniji za obdobje 1980 do 2005 (Vir: SURS, Osnovni podatki o rojenih. (URL: http://www.stat.si/pxweb/Dialog/varval.asp?ma=0554401S&ti=Osnovni+podatki+o+rojenih+%2C+Slovenija+%2C+letno&path=../Database/Dem_soc/05_prebivalstvo/03_05155_nar_gib/01_05544_rojeni/&lang=2, 25.02.2007)

leto	1 živorojeni	živorojeni na 1000 preb.	celotna stopnja rodnosti	e)	f)	g)
1980	29902	15.7	2.11			
1981	29220	15.2	1.96			
1982	28894	15	1.93			
1983	27200	14.1	1.82			
1984	26274	13.5	1.75			
1985	25933	13.1	1.72	86.7	144.0	
1986	25570	12.9	1.65			
1987	25592	12.9	1.64			
1988	25209	12.6	1.63			
1989	23447	11.7	1.52			
1990	22368	11.2	1.46	74.8	123.1	
1991	21583	10.8	1.42			
1992	19982	10	1.34			
1993	19793	9.9	1.33			
1994	19463	9.8	1.32			
1995	18980	9.5	1.29	63.5	104.4	
1996	18788	9.5	1.28			
1997	18165	9.1	1.25			
1998	17856	9	1.23			
1999	17533	8.8	1.21			
2000	18180	9.1	1.26	60.8	100.0	104.1
2001	17477	8.8	1.21			96.0
2002	17501	8.8	1.21			100.0
2003	17321	8.7	1.2			99.2
2004	17961	9	1.25			104.2
2005	18157	9.1	1.26	60.7	100.0	100.8

Leto	Živorojeni	živorojeni r	celotna stopnja rodnos
1985	25933	13.1	1.72
1990	25570	12.9	1.65
1995	25592	12.9	1.64
2000	25209	12.6	1.63
2005	23447	11.7	1.52

Živoroden je otrok, ki je takoj po rojstvu pokazal znake življenja (dihanje, srčni utrip, trzanje mišic), čeprav le za krajši čas. Trajanje nosečnosti ni pomembno.

Živorojeni na 1000 prebivalcev je razmerje med številom živorojenih otrok v koledarskem letu in številom prebivalstva sredi istega leta, pomnoženo s 1000.

Celotna stopnja rodnosti je povprečno število živorojenih otrok na eno žensko v rodni dobi (15-49 let) v koledarskem letu.

- a) Opredelite enote, statistično množico spremenljivke in parametre.
- b) Število živorojenih otrok, koeficient živorojenih otrok na 1000 prebivalcev in celotno stopnjo rasti za leta 1985, 1990, 1995, 2000 in 2005 grafično prikažite.
- c) Kateri od parametrov najbolje prikazuje spreminjanje pojava? c
- d) Na osnovi podanih podatkov in njihovega spreminjanja v času za tri podane parametre ocenite vrednosti, ki bi jih lahko pričakovali v letu 2010.
- e) Izračunajte indekse s stalno osnovo za leta 1985, 1990, 1995, 2000 in 2005 glede na leto 1980 za število živorojenih otrok.
- f) Izračunajte indekse s stalno osnovo za leta 1985, 1990, 1995, 2000 in 2005 glede na leto 2005 za število živorojenih otrok na 1000 prebivalcev.
- g) Izračunajte verižne indekse celotne rodnosti za obdobje od 2000 do 2005.

sti

86.7	144.0
85.5	141.8
85.6	141.8
84.3	138.5
78.4	128.6

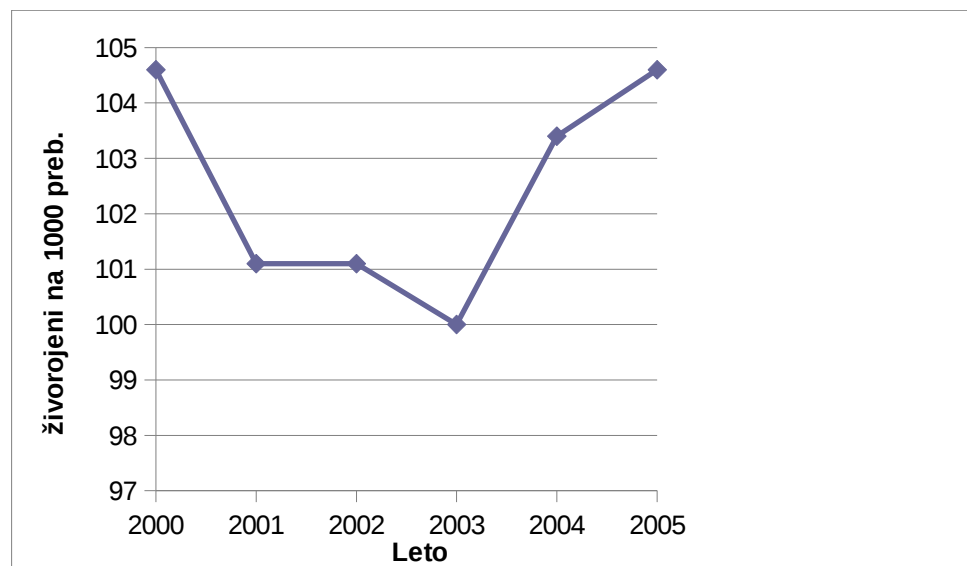
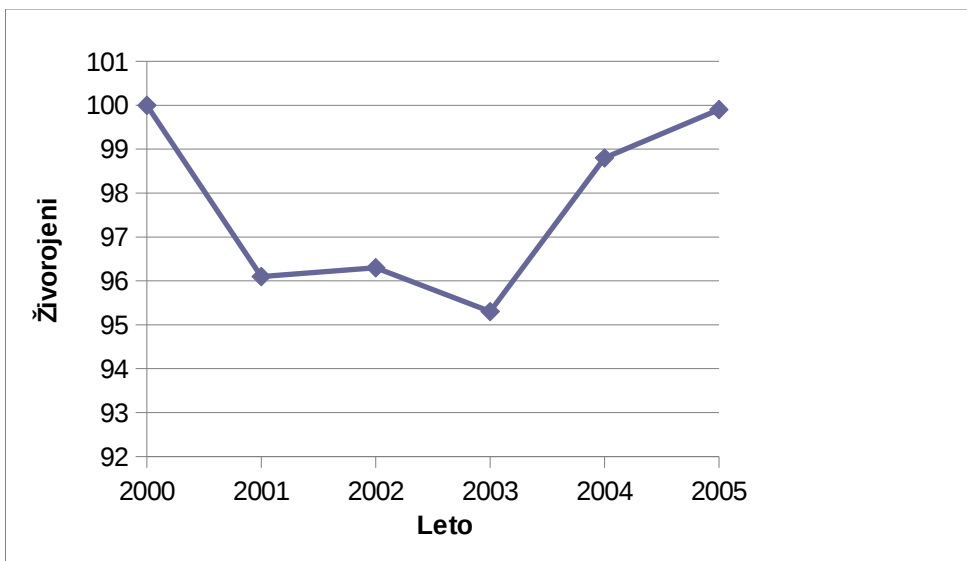
V tabeli so podani podatki o rodnosti v Sloveniji za obdobje 1980 do 2005 (Vir: SURS, Osnovni podatki o rojenih. (URL: http://www.stat.si/pxweb/Dialog/varval.asp?ma=0554401S&ti=Osnovni+podatki+o+rojenih+%2C+Slovenija+%2C+letno&path=../Database/Dem_soc/05_prebivalstvo/03_05155_nar_gib/01_05544_rojeni/&lang=2,25.02.2007))

leto	1 živorojeni $I_{j/2000}$	živorojeni na 1000 preb. $I_{j/2003}$	celotna stopnja rodnosti V_j	e)	f)	g)
2000	100	104.6	-	-		100.0
2001	96.1	101.1	96.0	96.1	96.7	96.0
2002	96.3	101.1	100.0	100.2	100.0	96.0
2003	95.3	100	99.2	99.0	98.9	95.2
2004	98.8	103.4	104.2	103.7	103.4	99.2
2005	99.9	104.6	100.8	101.1	101.2	100.0

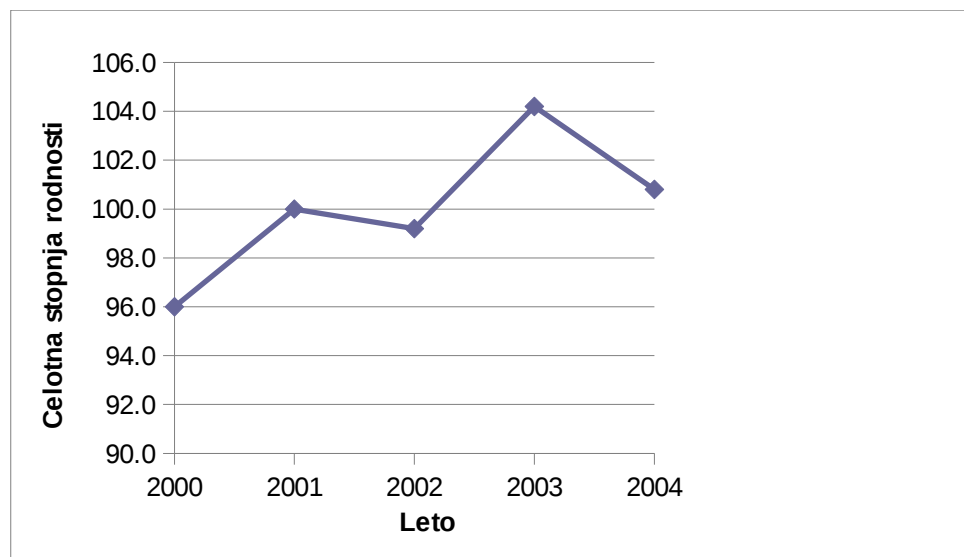
- Oprelite enote, statistično množico, spremenljivke n paramtre.
- Grafično prikažite idekse s stalno osnovo za število živorojenih otrok in za koeficient živorojenih otrok na 1000 prebivalcev.
- Grafično prikažite verižne indekse za celotno stopnjo rodnosti
- Iz indeksov s stalno osnovo v letu 2000 izračunajte verižne indekse za število živorojenih otrok.
- Iz indeksov s stalno osnovo v letu 2003 za koeficient živorojenih otrok na 1000 prebivalcev izračunajte verižne indekse.
- Iz verižnih indeksov za celotno stopnjo rodnosti izračunajte indekse s stalno osnovo v letu 2000.

- Enota** je leto.
Statistična množica so živorojeni v med letom 2000 in 2005.
Spremenljivke so živorojeni, živorojeni na 1000 prebivalcev, celotna stopnja rodnosti.

b)



c)



V tabeli so podani podatki o rodnosti v Sloveniji za obdobje 1980 do 2005 (Vir: SURS, Osnovni podatki o rojenih. (URL: http://www.stat.si/pxweb/Dialog/varval.asp?ma=0554401S&ti=Osnovni+podatki+o+rojenih+%2C+Slovenija+%2C+letno&path=../Database/Dem_soc/05_prebivalstvo/03_05155_nar_gib/01_05544_rojeni/&lang=2, 25.02.2007)

leto	1 živorojeni $I_{j/2000}$	živorojeni na 1000 preb. $I_{j/2003}$	celotna stopnja rodnosti V_j	d)	e)	f)
2000	100	104.6	-	-	-	100.0
2001	96.1	101.1	96.0	96.1	96.7	96.0
2002	96.3	101.1	100.0	100.2	100.0	96.0
2003	95.3	100	99.2	99.0	98.9	95.2
2004	98.8	103.4	104.2	103.7	103.4	99.2
2005	99.9	104.6	100.8	101.1	101.2	100.0

- Oprelite enote, statistično množico, spremenljivke n paramtre.
- Grafično prikažite idekse s stalno osnovo za število živorojenih otrok in za koeficient živorojenih otrok na 1000 prebivalcev.
- Grafično prikažite verižne indekse za celotno stopnjo rodosti
- Iz indeksov s stalno osnovo v letu 2000 izračunajte verižne indekse za število živorojenih otrok.
- Iz indeksov s stalno osnovo v letu 2003 za koeficient živorojenih otrok na 1000 prebivalcev izračunajte verižne indekse.
- Iz verižnih indeksov za celotno stopnjo rodosti izračunajte indekse s stalno osnovo v letu 2000.

