




Slika 1
Poikilitična struktura -
Euhedralna do
subhedralna zrna
biotita in plagioklaza
(hadakristali) obdaja
siv ortoklaz
(ojkokristal)




Slika 2
Granofirska struktura -
nepravilno preraščanje
kremena (svetli
minerali) in ortoklaza
(Siv mineral)




Slika 3
Mirmekitska struktura



Slika 4
Vitrofirna struktura -
Dvojčična zrna
plagioklazov v
steklasti osnovi (črno
polje)



Slika 5
Pertit



Slika 6
Fanerokristalna -
granit